

Une étude



pour

seine-saint-denis
LE DÉPARTEMENT

Les discriminations en Seine-Saint-Denis

Baromètre - Vague 4

Aout 2023

Jean-Daniel Lévy, Directeur délégué – Stratégies politiques et d'opinion

Morgane Hauser, Directrice d'études au Département Politique – Opinion

Sylvain Reich, Chef de groupe au Département Politique – Opinion

Yanis Belaghene, Chargé d'études senior au Département Politique – Opinion



Sommaire

Méthodologie d'enquête	P.3
Perception des discriminations en Seine-Saint-Denis	P.5
Le vécu personnel des discriminations en Seine-Saint-Denis	P.10
Le rôle de différents acteurs dans la lutte contre les discriminations en Seine-Saint-Denis	P.21
Focus sur la question de la lutte contre le racisme	P.24
Perception du racisme dans le département et en France	P.24
Mémoire et transmission des luttes contre le racisme	P.28
Acteurs et solutions dans la lutte contre le racisme	P.32

Méthodologie d'enquête



Enquête réalisée **par téléphone** du **28 juin** au **17 juillet 2023**.



Échantillon de **1003** personnes représentatif des habitants de Seine-Saint-Denis âgés de 18 ans et plus.



Méthode des quotas et redressement appliqués aux variables suivantes : **sexe, âge, catégorie socioprofessionnelle et arrondissement d'habitation** de l'interviewé(e).



Aide à la lecture des résultats détaillés :

- Les chiffres présentés sont exprimés en pourcentage.
- Les chiffres en italique sont ceux qui apparaissent significativement au-dessus de la moyenne.
- Les chiffres suivis d'un astérisque (*) sont à interpréter avec prudence en raison de la faiblesse des effectifs.
- Les évolutions sont à lire par rapport aux enquêtes suivantes :
 - Etude « Les discriminations en Seine-Saint-Denis – Vague 1 », réalisée par téléphone du 18 juin au 9 juillet 2019 auprès d'un échantillon de 1004 personnes représentatif des habitants de Seine-Saint-Denis.
 - Etude « Les discriminations en Seine-Saint-Denis – Vague 2 », réalisée par téléphone du 5 au 19 juillet 2021 auprès d'un échantillon de 1002 personnes représentatif des habitants de Seine-Saint-Denis
 - Etude « Les discriminations en Seine-Saint-Denis – Vague 3 », réalisée par téléphone du 28 juin au 11 juillet 2022 auprès d'un échantillon de 1002 personnes représentatif des habitants de Seine-Saint-Denis.
- Cette vague d'enquête a été réalisée dans un contexte de tensions particulières suite à la mort d'un adolescent lors d'un contrôle de police ayant déclenché une vague d'émeutes dans plusieurs grandes villes de France.

Intervalle de confiance

L'intervalle de confiance (parfois appelé « marge d'erreur ») permet de déterminer la confiance qui peut être attribuée à une valeur, en prenant en compte la valeur observée et la taille de l'échantillon. Si le calcul de l'intervalle de confiance concerne les sondages réalisés avec la méthode aléatoire, il est communément admis qu'il est proche pour les sondages réalisés avec la méthode des quotas.

Taille de l'échantillon	5% ou 95%	10% ou 90%	20% ou 80%	30% ou 70%	40% ou 60%	50%
100 interviews	4,4	6,0	8,0	9,2	9,8	10
200 interviews	3,1	4,3	5,7	6,5	6,9	7,1
300 interviews	2,5	3,5	4,6	5,3	5,7	5,8
400 interviews	2,2	3,0	4,0	4,6	4,9	5,0
500 interviews	2,0	2,7	3,6	4,1	4,4	4,5
600 interviews	1,8	2,4	3,3	3,8	4,0	4,1
800 interviews	1,5	2,1	2,8	3,2	3,4	3,5
1 000 interviews	1,4	1,8	2,5	2,9	3,0	3,1
2 000 interviews	1,0	1,3	1,8	2,1	2,2	2,3
3 000 interviews	0,8	1,1	1,5	1,7	1,8	1,8
4 000 interviews	0,7	0,9	1,3	1,5	1,6	1,6
6 000 interviews	0,6	0,8	1,1	1,3	1,4	1,4

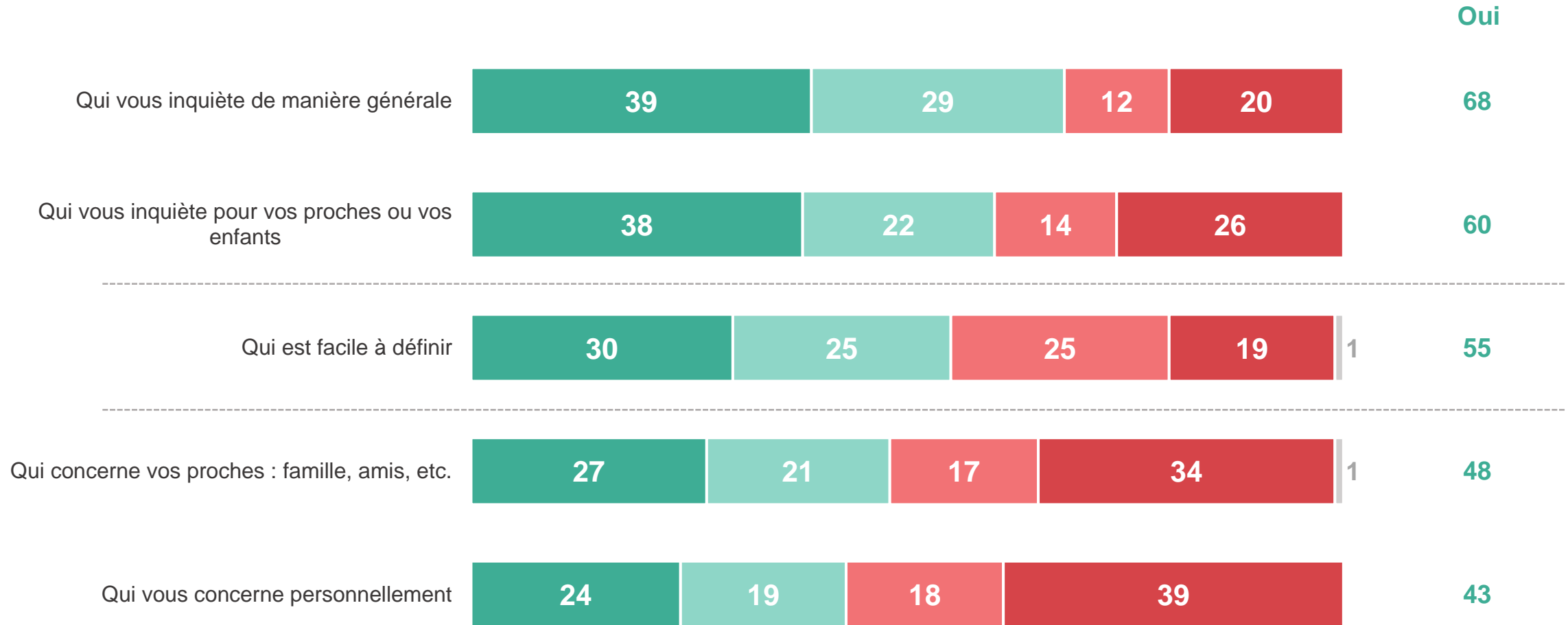


Perception des discriminations en Seine-Saint-Denis

Les discriminations sont un sujet d'inquiétude pour les habitants de Seine-Saint-Denis, et notamment parce qu'elles semblent les toucher dans leur quotidien, eux ou leurs proches

Diriez-vous que les discriminations en Seine-Saint-Denis sont un sujet... ?

- À tous, en % -

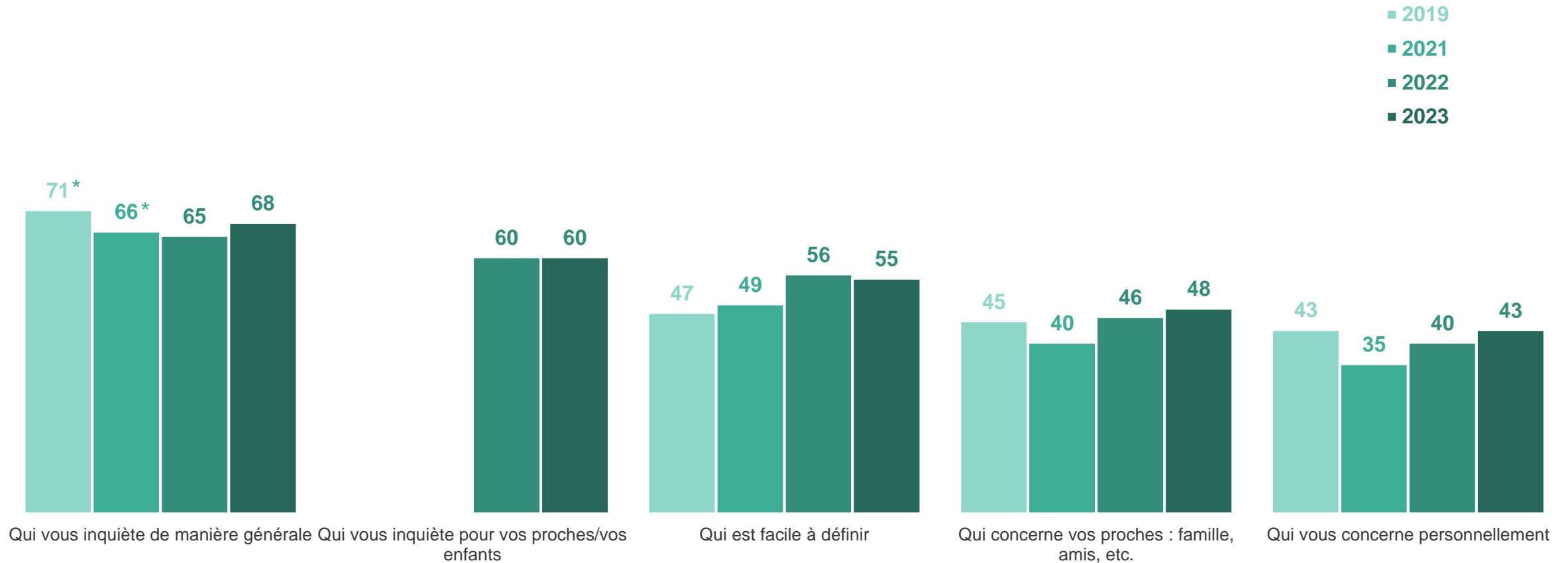


■ Oui, tout à fait ■ Oui, plutôt ■ Non, plutôt pas ■ Non, pas du tout ■ Ne se prononce pas

Au fil des ans, si l'inquiétude au regard des discriminations est constante, on constate une croissance du sentiment de se sentir personnellement concerné – soi ou ses proches

Diriez-vous que les discriminations en Seine-Saint-Denis sont un sujet... ?

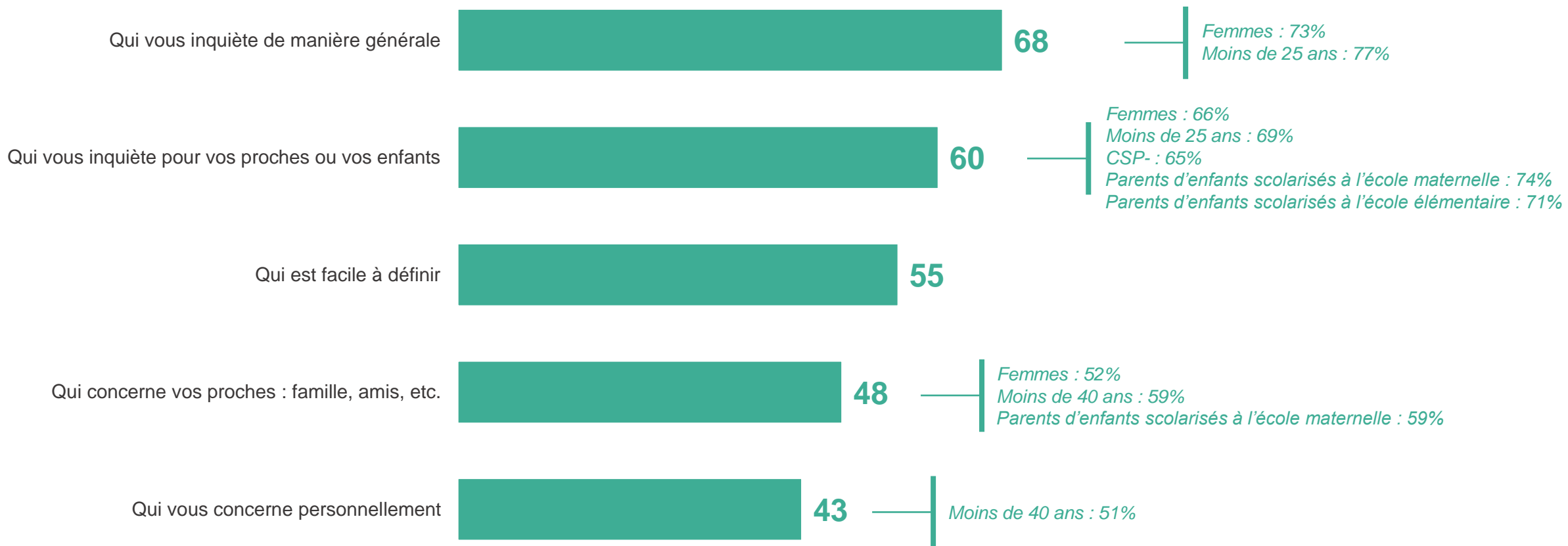
- À tous, en % de réponses « Oui » -



Si les discriminations inquiètent dans l'ensemble tous les habitants, les femmes et les plus jeunes (âgés de moins de 40 ans) se sentent particulièrement concernés, que ce soit pour eux-mêmes ou leurs proches

Diriez-vous que les discriminations en Seine-Saint-Denis sont un sujet... ?

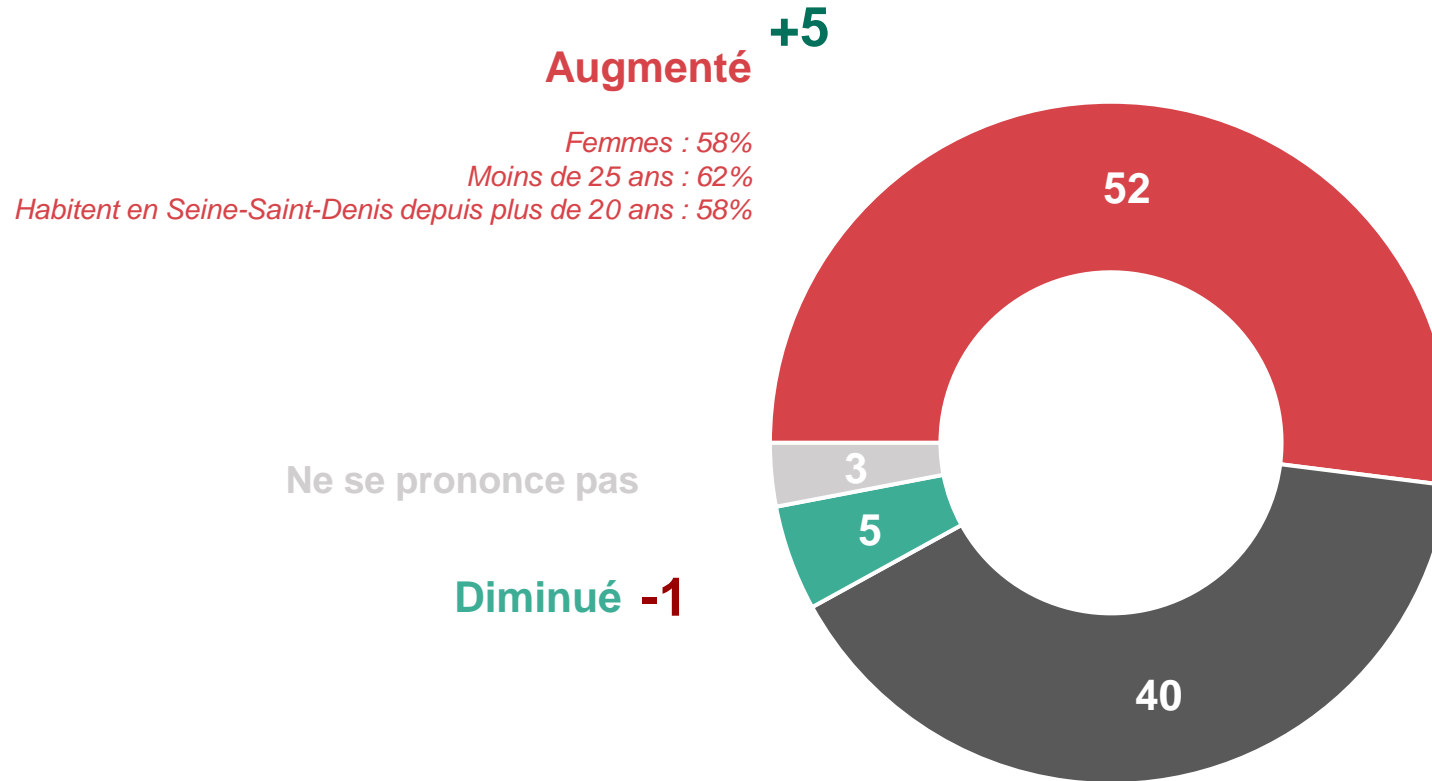
- À tous, en % de réponses « Oui » -



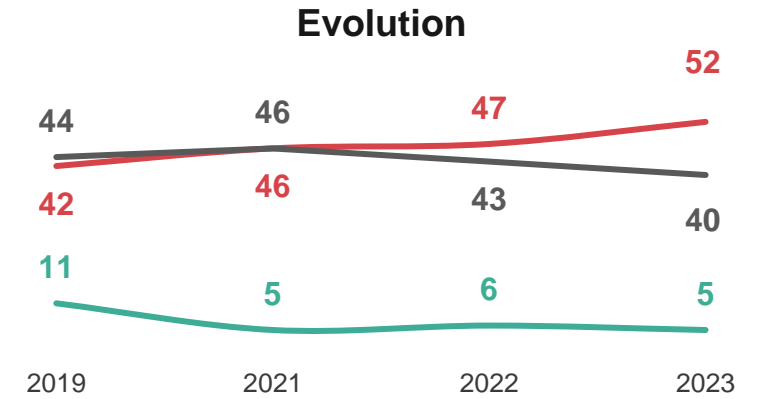
Plus de la moitié des Séquano-Dionysiens partagent le sentiment que les discriminations ont augmenté dans leur département durant ces 5 dernières années, sentiment en forte hausse depuis l'année dernière (+5 points) et plus globalement depuis 2019 (+10 points)

Selon vous, au cours des 5 dernières années, les discriminations en Seine-Saint-Denis ont... ?

- À tous, en % -



Femmes : 58%
Moins de 25 ans : 62%
Habitent en Seine-Saint-Denis depuis plus de 20 ans : 58%



Ni l'un, ni l'autre -3

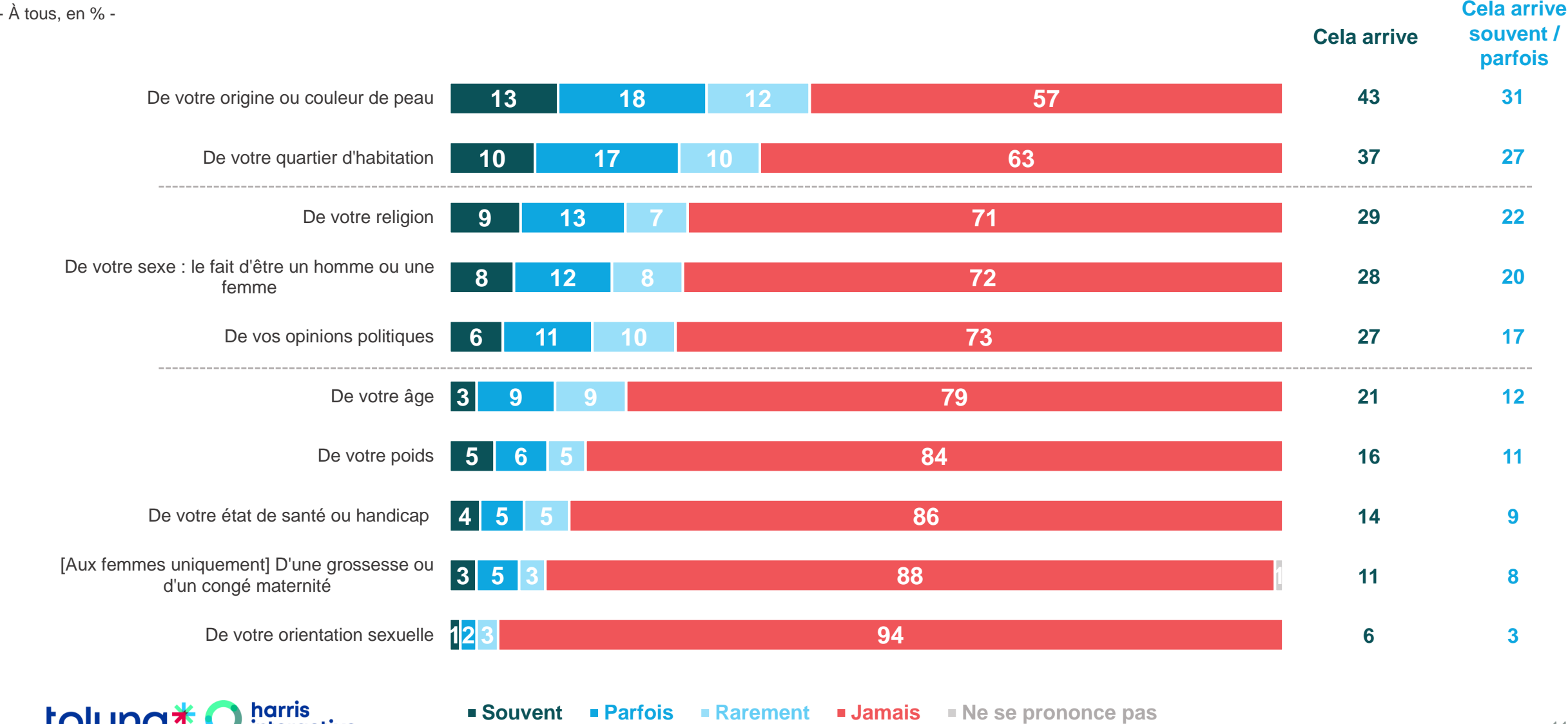
Hommes : 45%
CSP+: 46%
Habitent en Seine-Saint-Denis depuis moins de 5 ans : 55%



Le vécu personnel des discriminations en Seine-Saint-Denis

L'existence des discriminations semble confirmée par l'expérience : plus de 4 habitants de Seine-Saint-Denis sur 10 déclarent avoir été victimes de discriminations en raison de leur origine ou de leur couleur de peau au cours des 5 dernières années ; le quartier d'origine constitue également une cause de discrimination fréquente

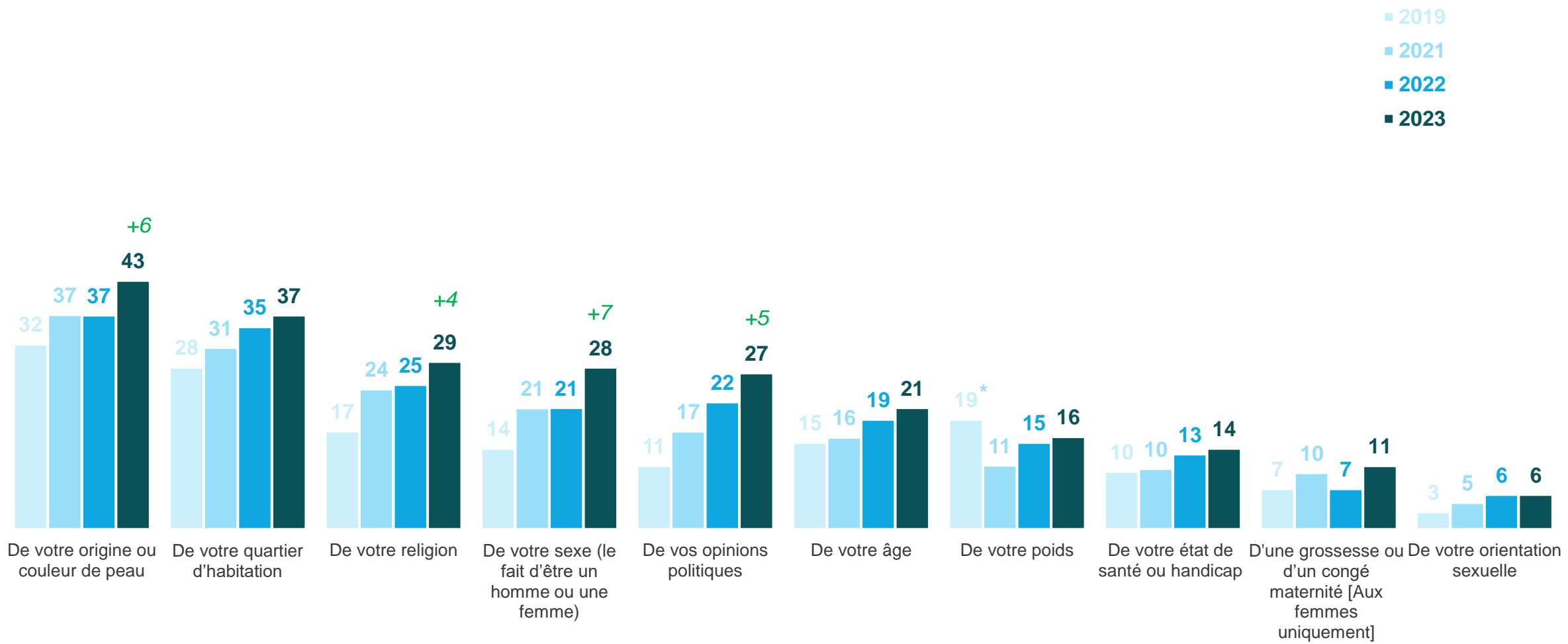
Et vous personnellement, au cours des 5 dernières années, vous est-il arrivé d'être discriminé(e) en raison de ?



Chaque année depuis le début du baromètre, les habitants témoignent de situations de discriminations plus nombreuses – un ressenti qui est particulièrement exacerbé cette année, notamment en ce qui concerne les discriminations liées à l’origine / à la couleur de peau, à la religion ou au genre

Et vous personnellement, au cours des 5 dernières années, vous est-il arrivé d’être discriminé(e) en raison de ?

- À tous, en % de « Cela arrive » -

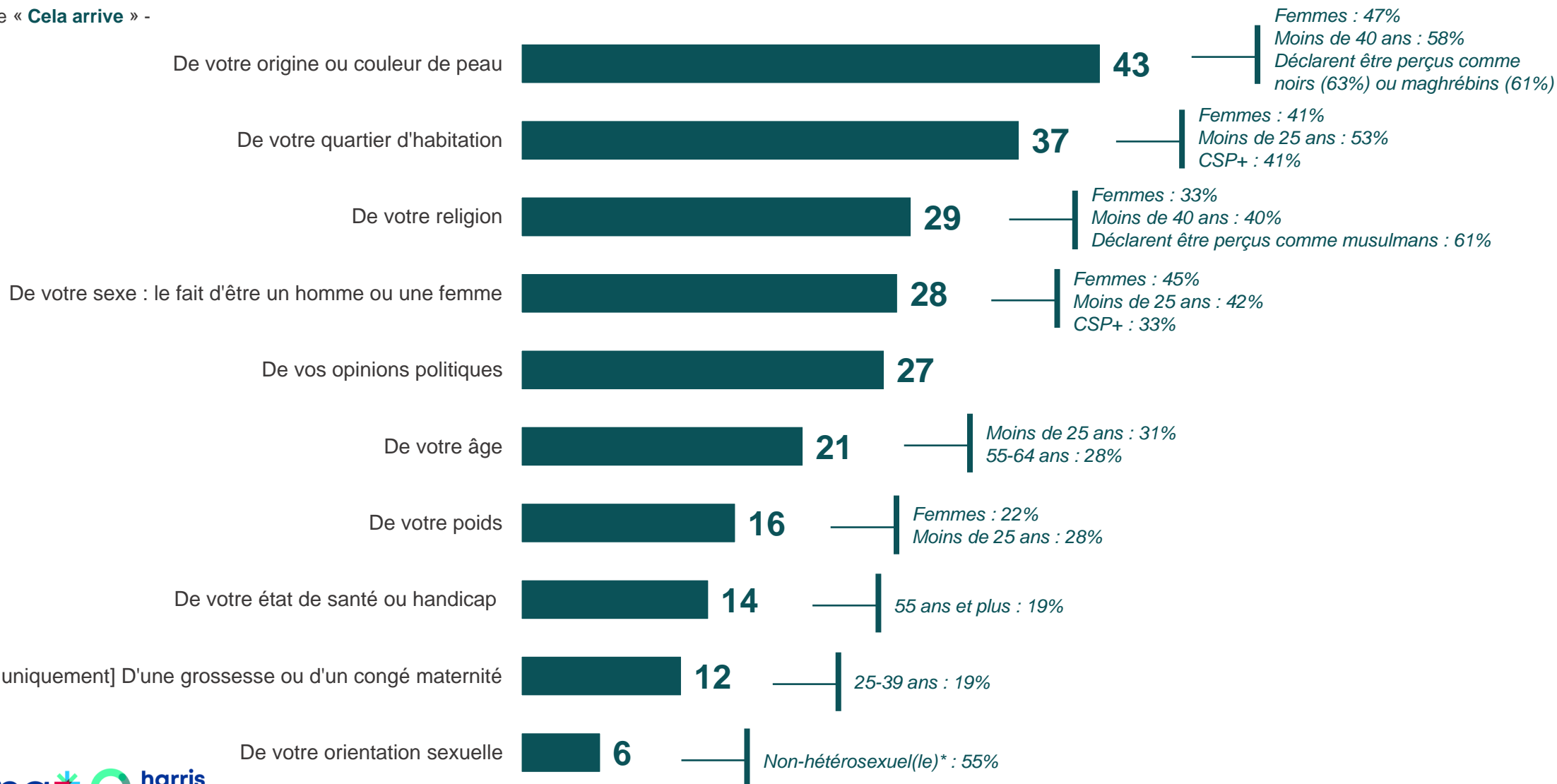


*Lors de la vague de 2019, le libellé de l’item était « De votre apparence physique »

Les plus jeunes et les femmes déclarent plus que les autres êtres victimes des différentes formes de discriminations ; elles sont également davantage ressenties, lorsqu'elles sont liées aux origines ou à la religion, par les personnes qui se sentent perçues comme non-blanches et non-chrétiennes

Et vous personnellement, au cours des 5 dernières années, vous est-il arrivé d'être discriminé(e) en raison de ?

- À tous, en % de « Cela arrive » -



Au total, près de 7 habitants sur 10 estiment avoir été victimes de discrimination au cours de ces 5 dernières années : une situation qui s'accroît continuellement depuis le début du baromètre et connaît une forte hausse par rapport à l'année dernière (+6 points)

Et vous personnellement, au cours des 5 dernières années, vous est-il arrivé d'être discriminé(e) en raison de ?

- À tous, en % -



+6
69%

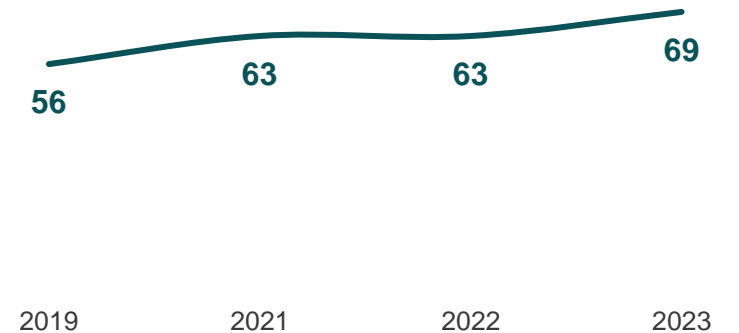
des habitants de Seine-Saint-Denis déclarent avoir été eux-mêmes victimes d'au moins un type de discrimination au cours des 5 dernières années

Femmes : 76%

Moins de 40 ans : 77%

Déclarent être perçus comme maghrébins (82%) ou métis (79%)

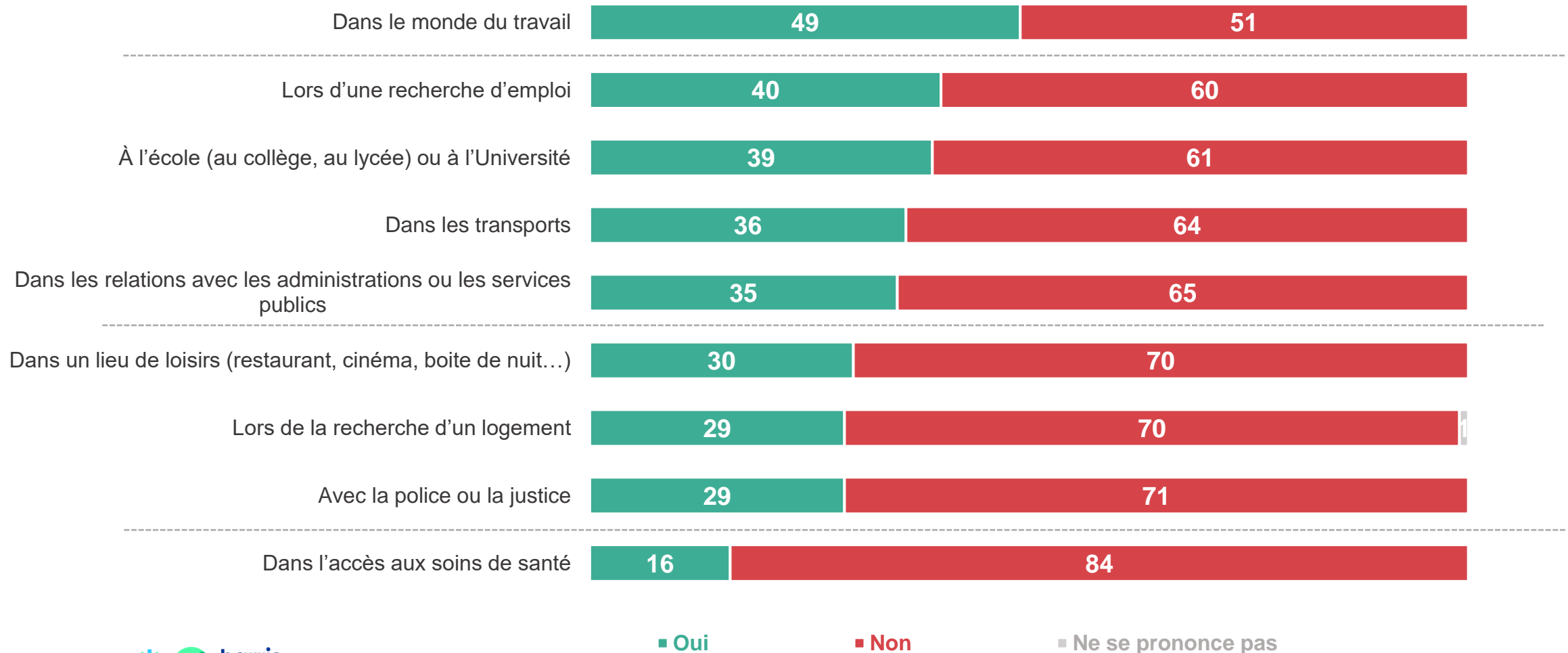
Evolution



Le monde de l'entreprise apparaît particulièrement susceptible de provoquer des situations de discrimination : c'est au travail ou lors d'une recherche d'emploi que les habitants y sont le plus souvent confrontés ; moins fréquentes, les discriminations face aux services publics (écoles, administration, justice) ne sont pas négligeables

Avez-vous vécu ce ou ces cas de discrimination... ?

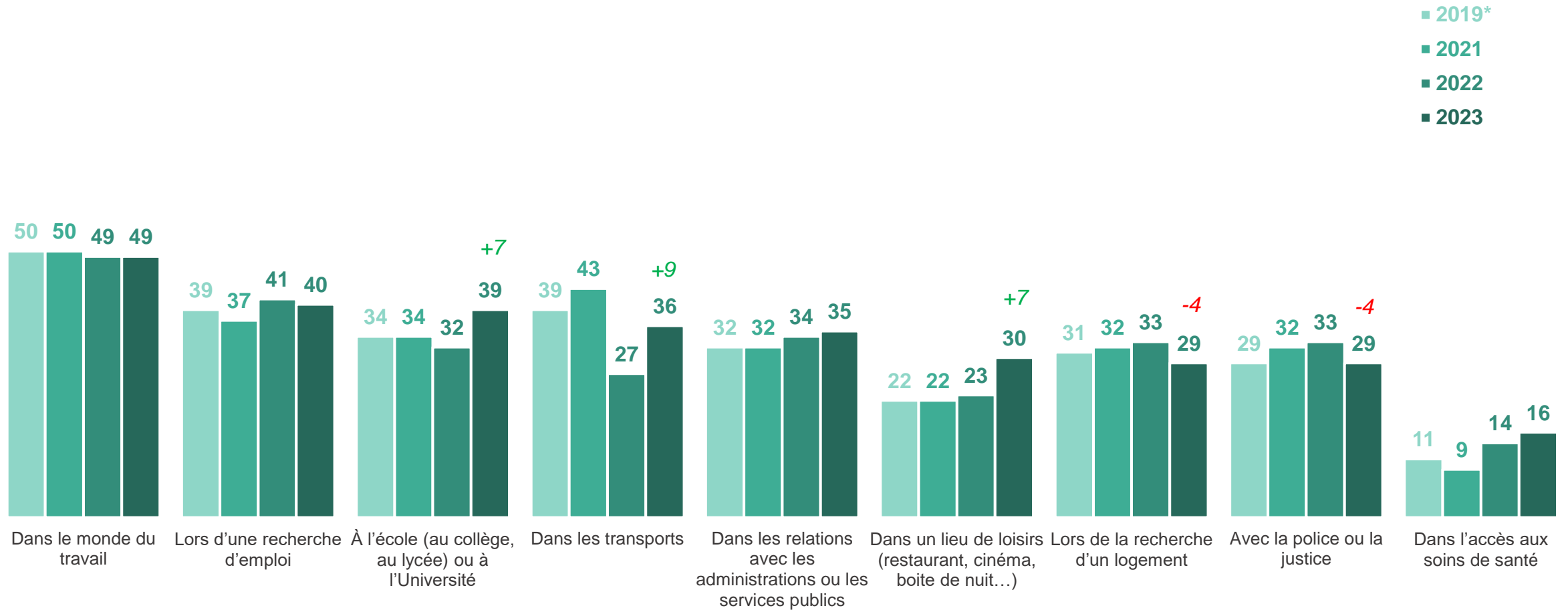
- À ceux qui déclarent avoir déjà été victimes de discrimination(s) au cours des 5 dernières années, en % -



Dans l'ensemble, les situations où les habitants du département expérimentent des discriminations varient peu, l'univers professionnel restant la principale source de désagréments ; cette année néanmoins, les espaces de vie quotidienne (transports, lieux de loisirs) apparaissent plus problématiques que les années précédentes

Avez-vous vécu ce ou ces cas de discrimination... ?*

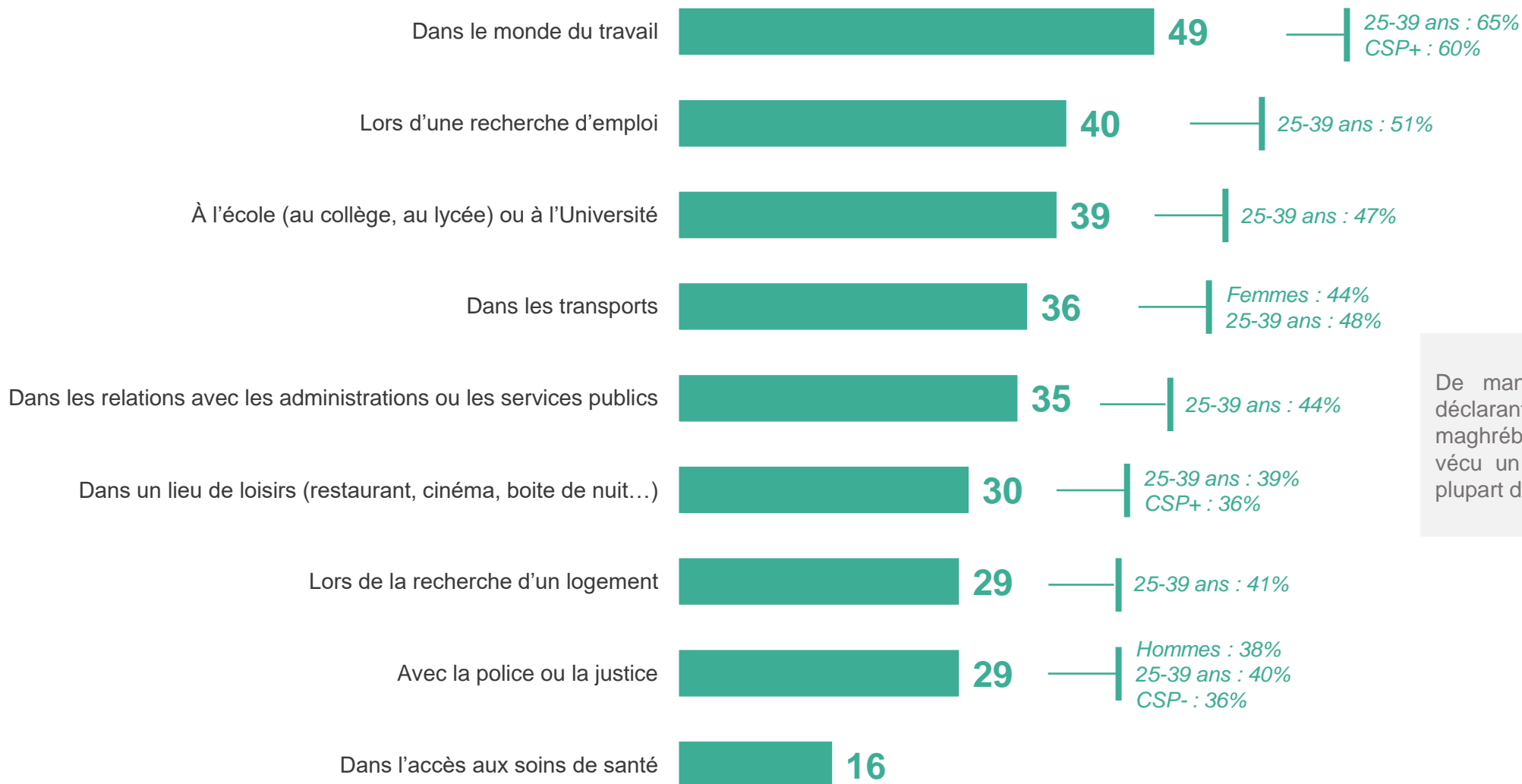
- À ceux qui déclarent avoir déjà été victimes de discrimination(s) au cours des 5 dernières années, en % de réponses « Oui » -



Particulièrement sensibles à la question ou particulièrement touchés au regard de leur mode de vie, les habitants de 25 à 39 ans déclarent davantage que la moyenne avoir été victimes de ces différents types de discriminations

Avez-vous vécu ce ou ces cas de discrimination... ?

- À ceux qui déclarent avoir déjà été victimes de discrimination(s) au cours des 5 dernières années, en % de réponses « Oui » -

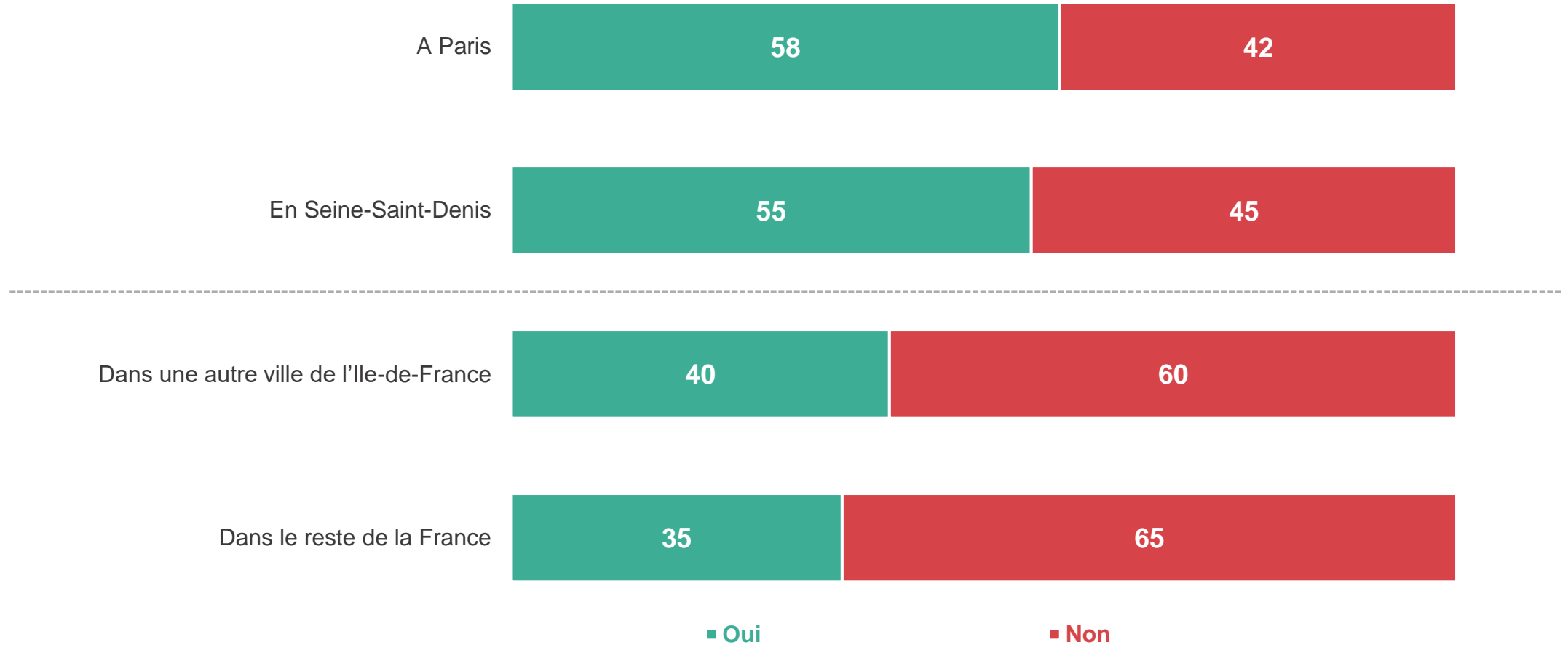


De manière générale, les personnes déclarant être perçues comme noires ou maghrébines indiquent davantage avoir vécu un cas de discrimination dans la plupart de ces contextes.

Plus de la moitié des habitants concernés déclarent avoir été victimes de discrimination à Paris ou sur le territoire de la Seine-Saint-Denis ; c'est plus rarement le cas ailleurs en France, y compris dans le reste de l'Île-de-France

Et plus précisément, avez-vous vécu ce ou ces cas de discrimination... ?

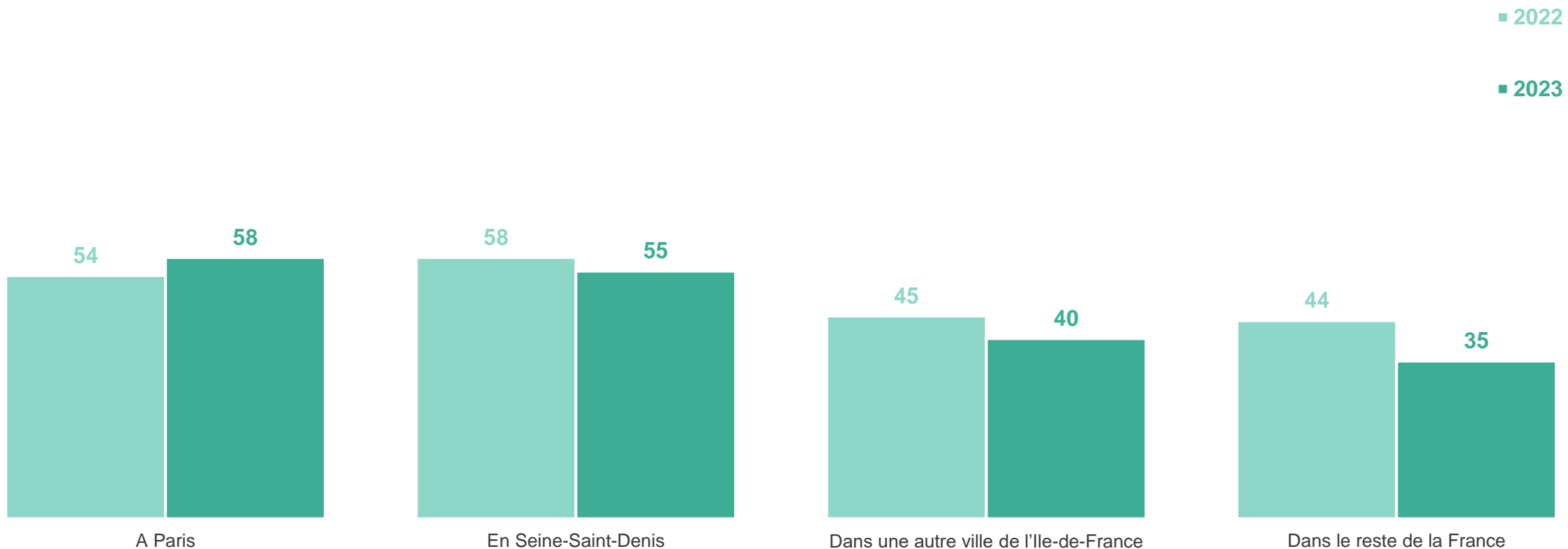
- À ceux qui déclarent avoir déjà été victimes de discrimination(s) au cours des 5 dernières années, en % -



Plus que l'an dernier, les Séquano-Dionysiens déclarent avoir subi des discriminations à Paris, quand au sein de leur département ou ailleurs, elles semblent légèrement moins apparaître

Et plus précisément, avez-vous vécu ce ou ces cas de discrimination... ?

- À ceux qui déclarent avoir déjà été victimes de discrimination(s) au cours des 5 dernières années, en % de réponses « Oui » -



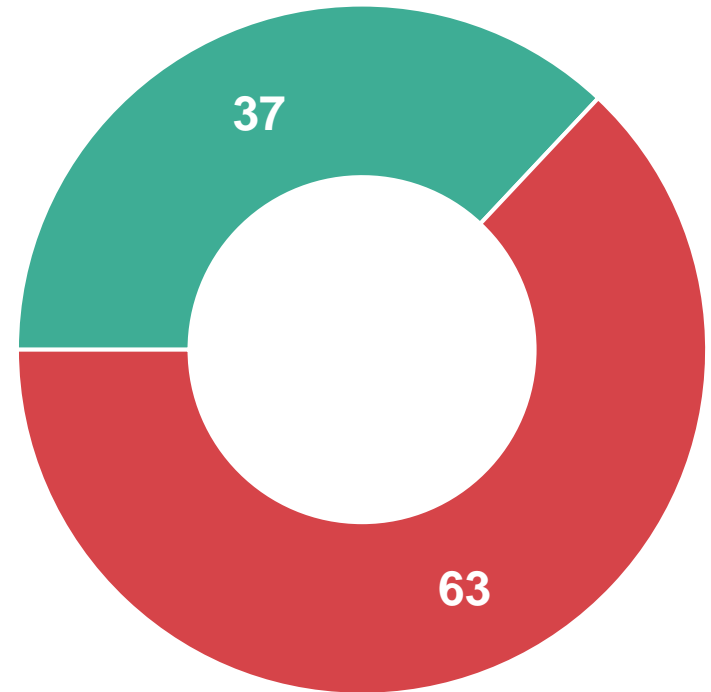
Au total, près de 4 habitants de Seine-Saint-Denis sur 10 estiment que leur département d'origine a pu être une source de discrimination pour eux au cours de leur vie – une estimation stable par rapport à l'an dernier

Avez-vous déjà eu le sentiment d'être victime de discrimination spécifiquement parce que vous habitez en Seine-Saint-Denis ?

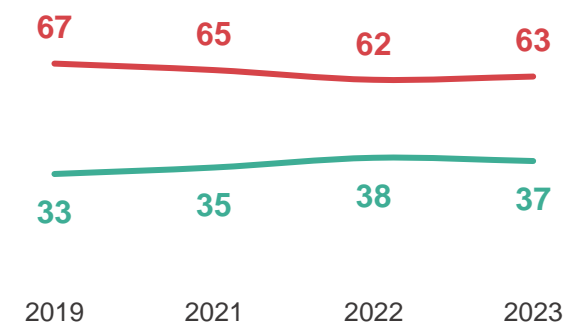
- À tous, en % -

Oui

Femmes : 40%
Moins de 25 ans : 47%
Habitent en Seine-Saint-Denis depuis 20 ans ou plus : 41%



Evolution



Non

Hommes : 66%
65 ans et plus : 74%
Habitent en Seine-Saint-Denis depuis 5 à 9 ans : 78%

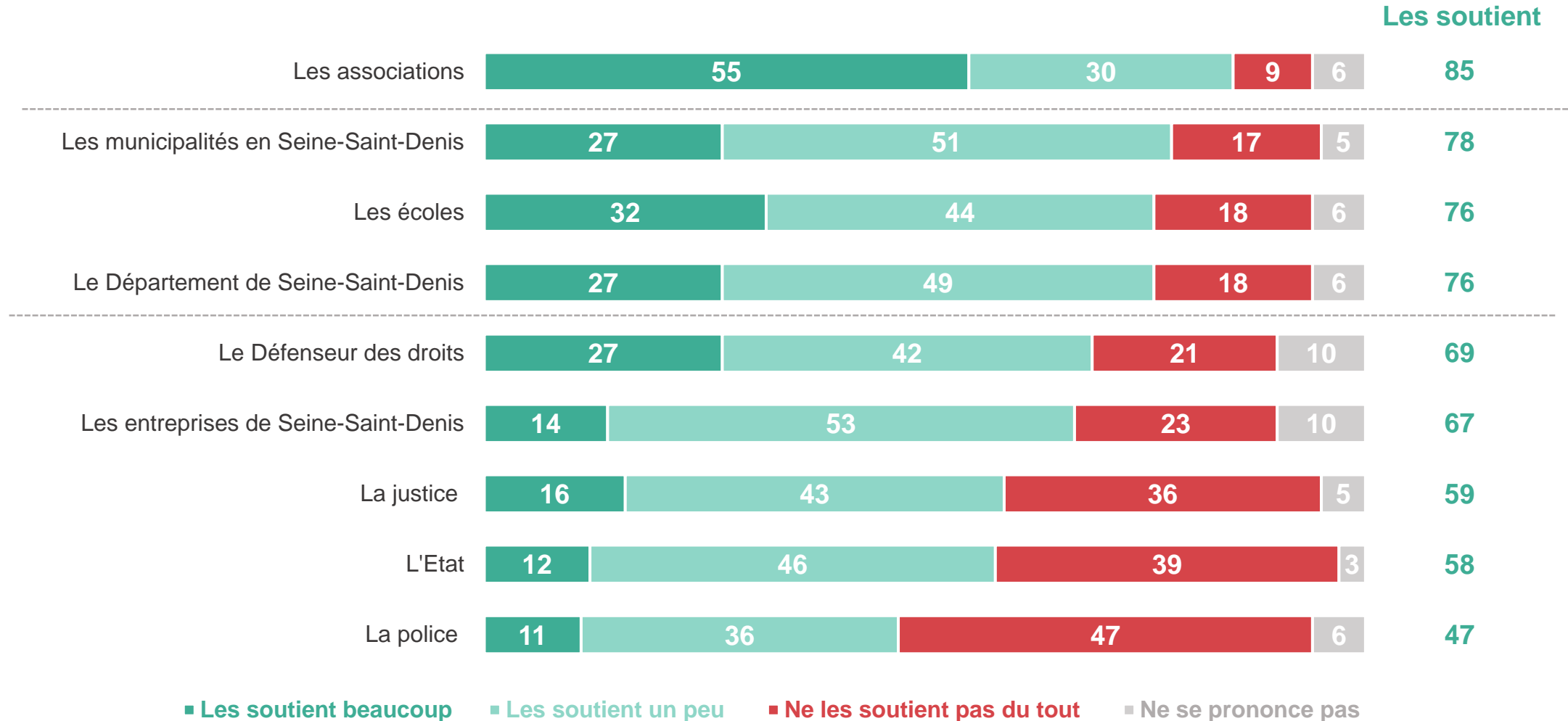


Le rôle de différents acteurs dans la lutte contre les discriminations en Seine-Saint-Denis

Les associations apparaissent comme soutien principal des victimes de discrimination, relayées par les acteurs publics de proximité (les écoles, les municipalités, le Département) ; l'Etat et ses organes (police, justice notamment) sont davantage mis en doute

Selon vous, chacun des acteurs suivants soutient-il beaucoup, un peu, ou pas du tout les personnes victimes de discriminations en Seine-Saint-Denis ?

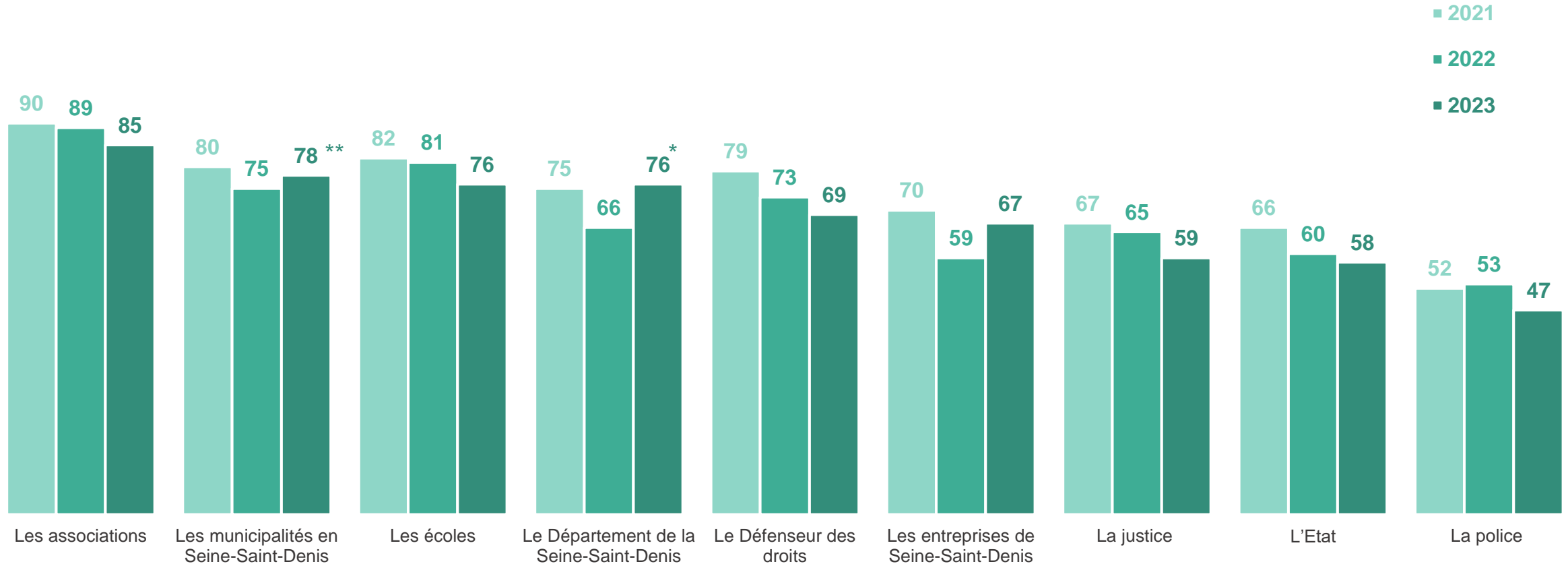
- À tous, en % -



Au fil du temps, alors que les situations de discrimination sont perçues comme de plus en plus fréquentes, la confiance dans les différents acteurs qui soutiennent les victimes baisse légèrement ; les municipalités et le Département – et dans une moindre mesure, les entreprises – résistent mieux cette année face à cette tendance

Selon vous, chacun des acteurs suivants soutient-il beaucoup, un peu, ou pas du tout les personnes victimes de discriminations en Seine-Saint-Denis ?

- À tous, en % de réponses « Les soutient » -





Focus sur la question de la lutte contre le racisme

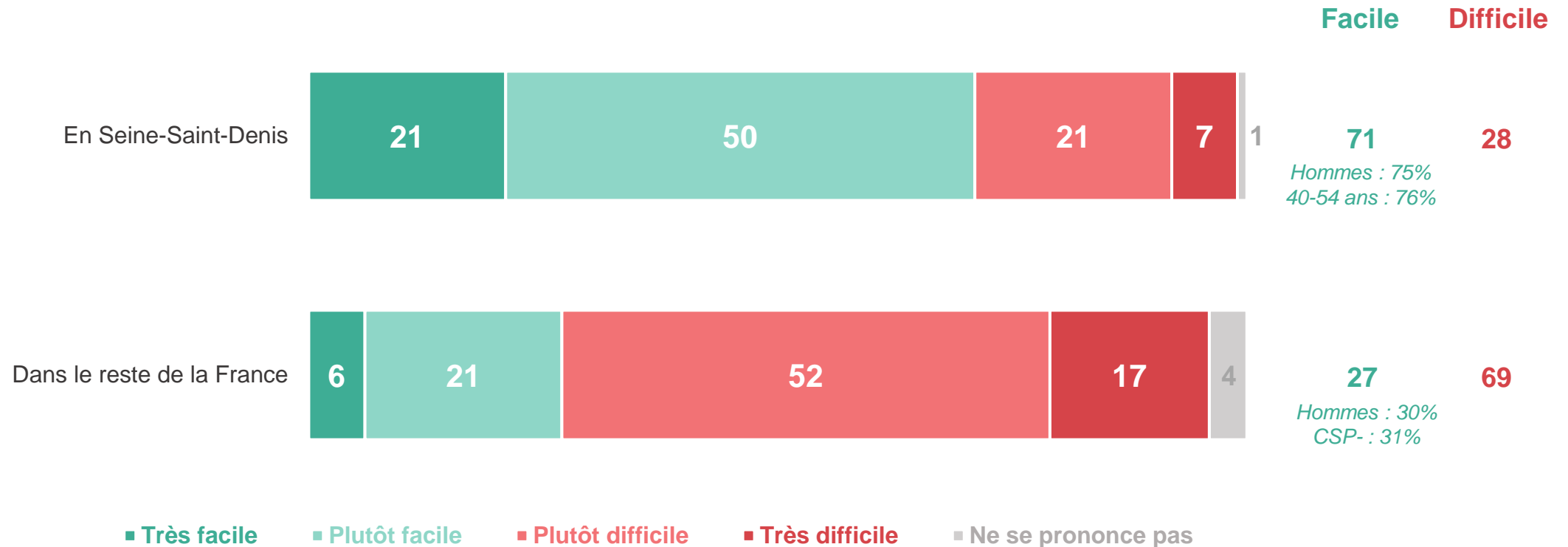
- 1. Perception du racisme dans le département et en France**
2. Mémoire et transmission des luttes contre le racisme
3. Acteurs et solutions dans la lutte contre le racisme

Les Séquano-Dionysiens se montrent assez radicaux concernant le vécu des personnes non-blanches ou issues des minorités ethniques sur le territoire : s'ils estiment dans une large majorité qu'il est relativement aisé de vivre en Seine-Saint-Denis lorsqu'on n'est pas blanc, ils sont tout aussi persuadés que cela est difficile dans le reste de la France

De l'expérience que vous en avez ou de l'idée que vous vous en faites, estimez-vous qu'il est facile ou difficile pour une personne qui n'est pas perçue comme blanche ou qui est issue d'une minorité ethnique de vivre... ?

- À tous, en % -

Nouvelle question 2023

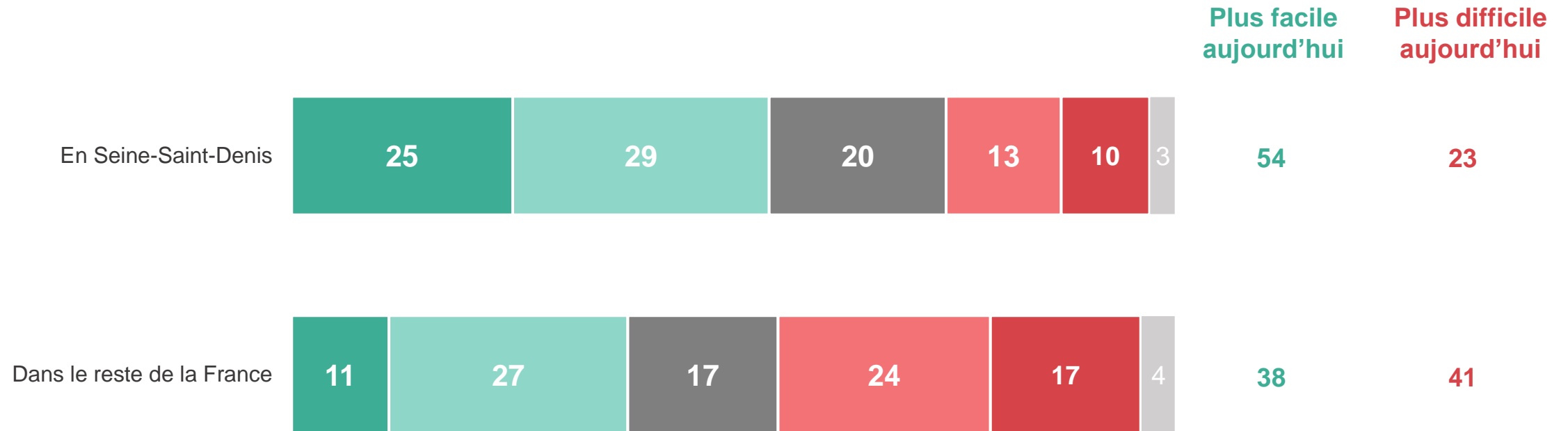


Par ailleurs, les habitants de Seine-Saint-Denis partagent le sentiment que le quotidien des personnes non-blanches s'est plutôt améliorée dans le département depuis les années 1980 ; ils en sont moins convaincus pour le reste de la France, le territoire à l'échelle nationale leur inspirant des représentations divisées

De l'expérience que vous en avez ou de l'idée que vous vous en faites, estimez-vous qu'il est plus facile ou plus difficile une personne qui n'est pas perçue comme blanche ou qui est issue d'une minorité ethnique de vivre ... aujourd'hui qu'il y a 40 ans dans les années 1980 ?

- À tous, en % -

Nouvelle question 2023



- Beaucoup plus facile aujourd'hui
- Un peu plus facile aujourd'hui
- Ni plus facile ni plus difficile
- Un peu plus difficile aujourd'hui
- Beaucoup plus difficile aujourd'hui
- Ne se prononce pas

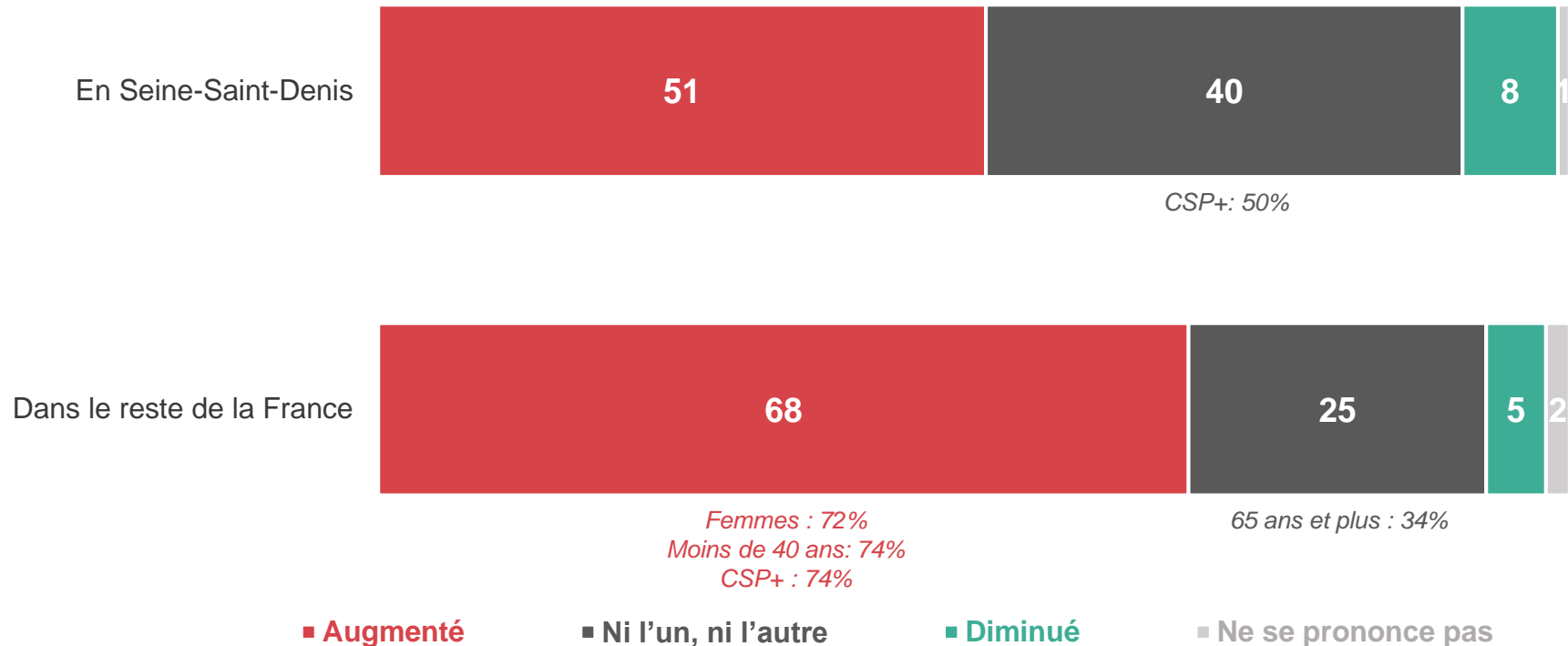


Même s'ils estiment tendanciellement que le quotidien s'est amélioré par rapport aux années 1980, au moins en Seine-Saint-Denis, lorsqu'on n'est pas blanc, les habitants du département ont nettement le sentiment que le racisme a augmenté au sein au cours des 5 dernières années, au local, mais surtout dans le reste de la France

Selon vous, au cours des 5 dernières années, le racisme a-t-il... ?

- À tous, en % -

Nouvelle question 2023



De manière générale, les personnes déclarant être perçues comme maghrébines ressentent davantage une augmentation du racisme en Seine-Saint-Denis et dans le reste de la France



Focus sur la question de la lutte contre le racisme

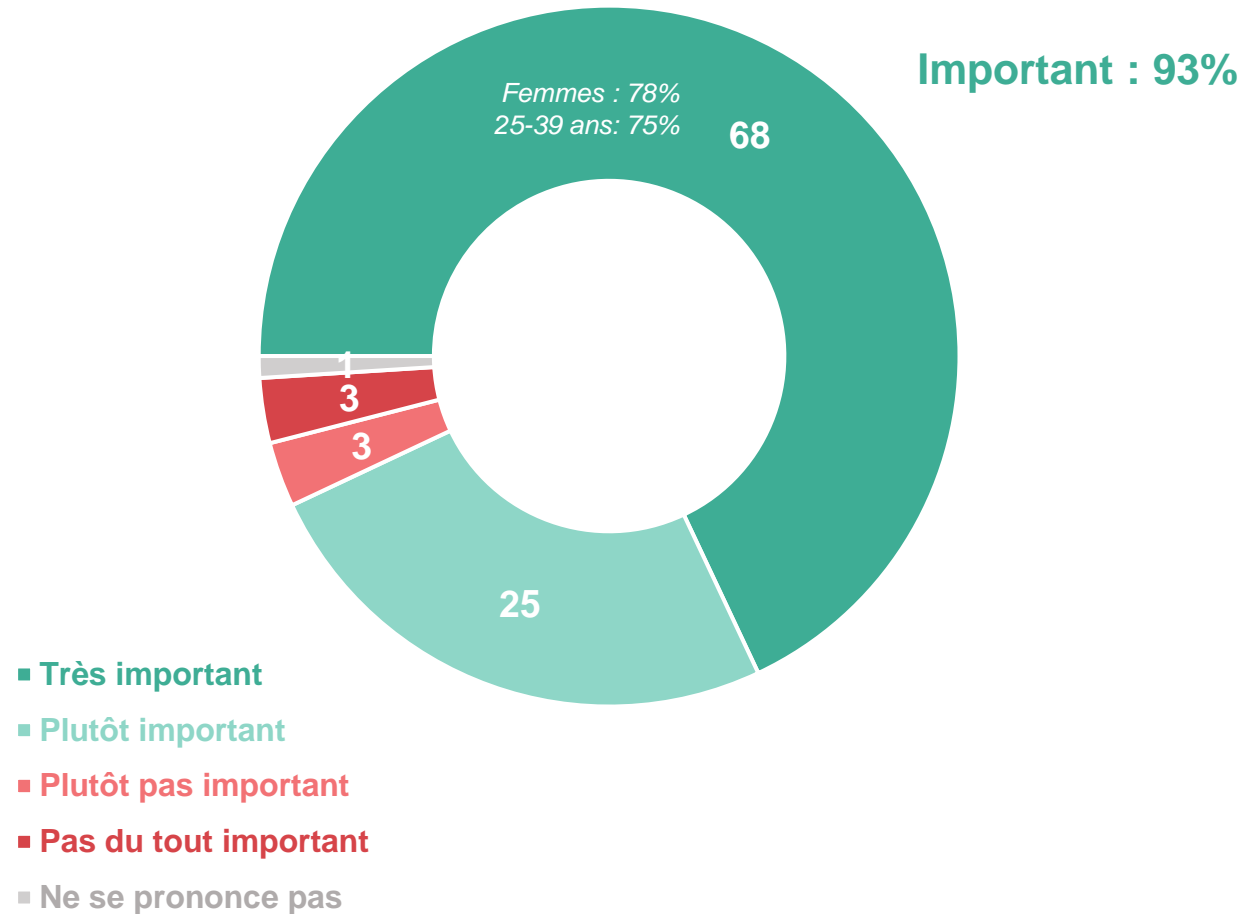
1. Perception du racisme dans le département et en France
2. **Mémoire et transmission des luttes contre le racisme**
3. Acteurs et solutions dans la lutte contre le racisme

S'ils estiment que peu de structures s'y consacrent aujourd'hui, une très large majorité des Séquano-Dionysiens estiment qu'il est important de transmettre l'histoire des luttes contre le racisme aux nouvelles générations, et plus de deux tiers d'entre eux estiment même cela « très » important

Personnellement, estimez-vous qu'il est important ou pas important de transmettre l'histoire des luttes contre le racisme aux nouvelles générations ?

- À tous, en % -

Nouvelle question 2023

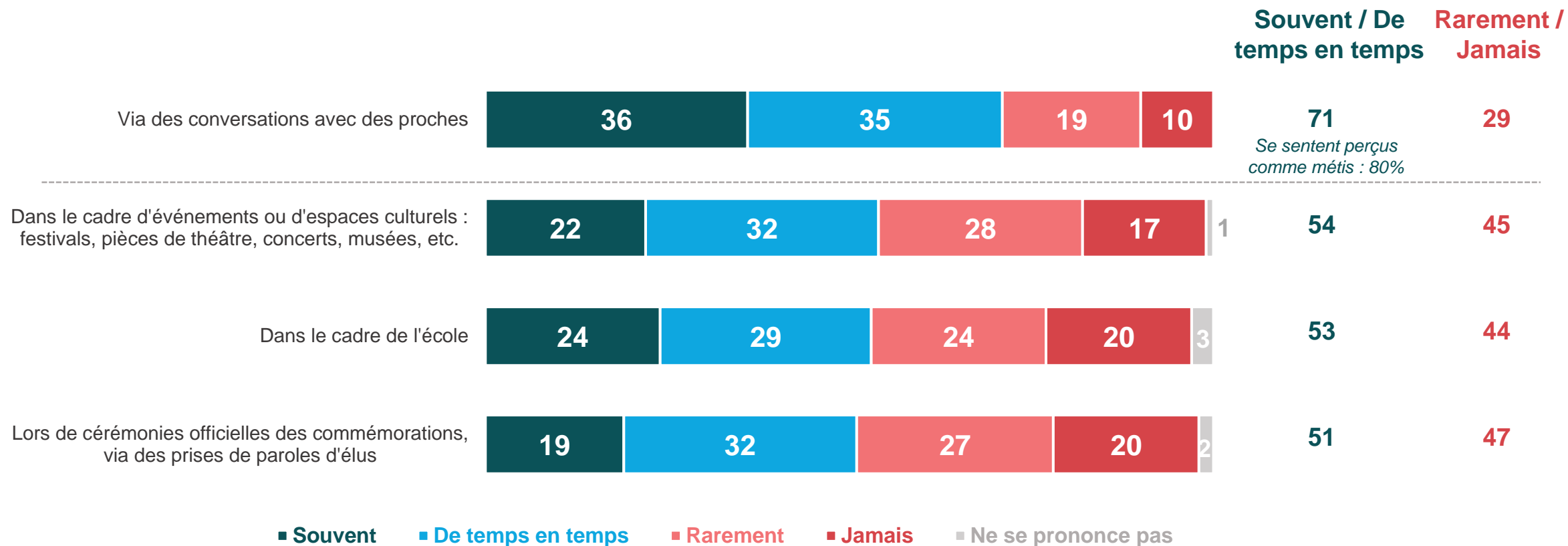


Les proches apparaissent comme le principal vecteur de transmission des différentes luttes contre le racisme et de leur histoire, devant les évènements culturels, l'enseignement à l'école et les cérémonies officielles

Dans chacun des contextes suivants, avez-vous déjà entendu parler des luttes contre le racisme et de leur histoire (les grands événements, grands rassemblements, etc.)... ?

- À tous, en % -

Nouvelle question 2023



Se sentent perçus comme métis : 80%

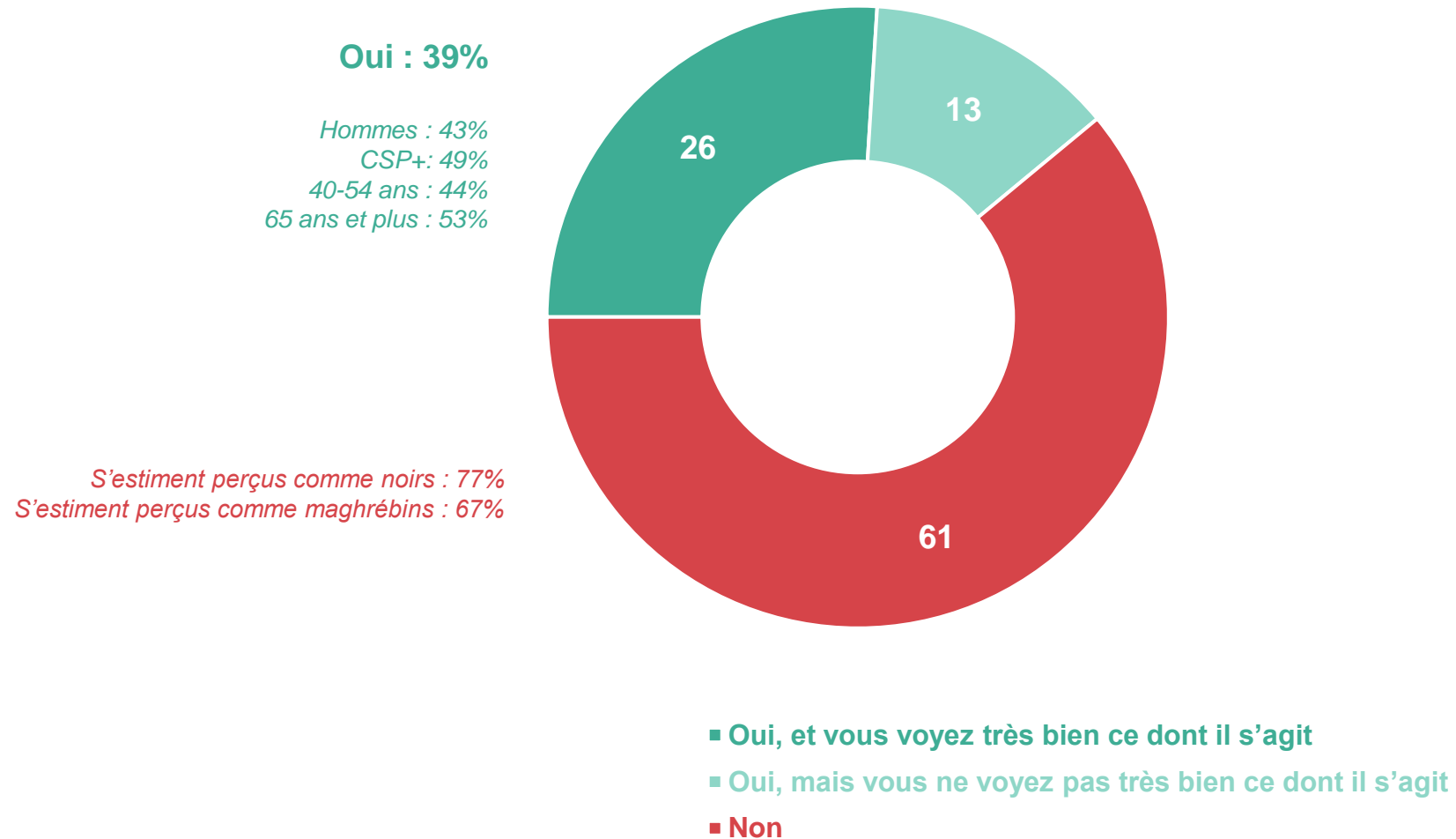
Les habitants issus des classes les plus favorisées estiment plus souvent avoir entendu parler que les autres des luttes contre le racisme dans les différents contextes cités. C'est également le cas des personnes qui se sentent perçues comme blanches.

Au total, 4 Séquano-Dionysiens sur 10 indiquent avoir déjà entendu parler de la Marche pour l'égalité et contre le racisme de 1983 ; une notoriété plus forte chez les hommes et les plus âgés, de même qu'au sein des catégories les plus aisées

Cette année, nous célébrerons le 40ème anniversaire de la Marche pour l'égalité et contre le racisme, parfois connue sous le nom de « Marche des Beurs ». Vous-même, avant cette enquête, aviez-vous entendu parler de cette marche qui a eu lieu en 1983 ?

- À tous, en % -

Nouvelle question 2023





Focus sur la question de la lutte contre le racisme

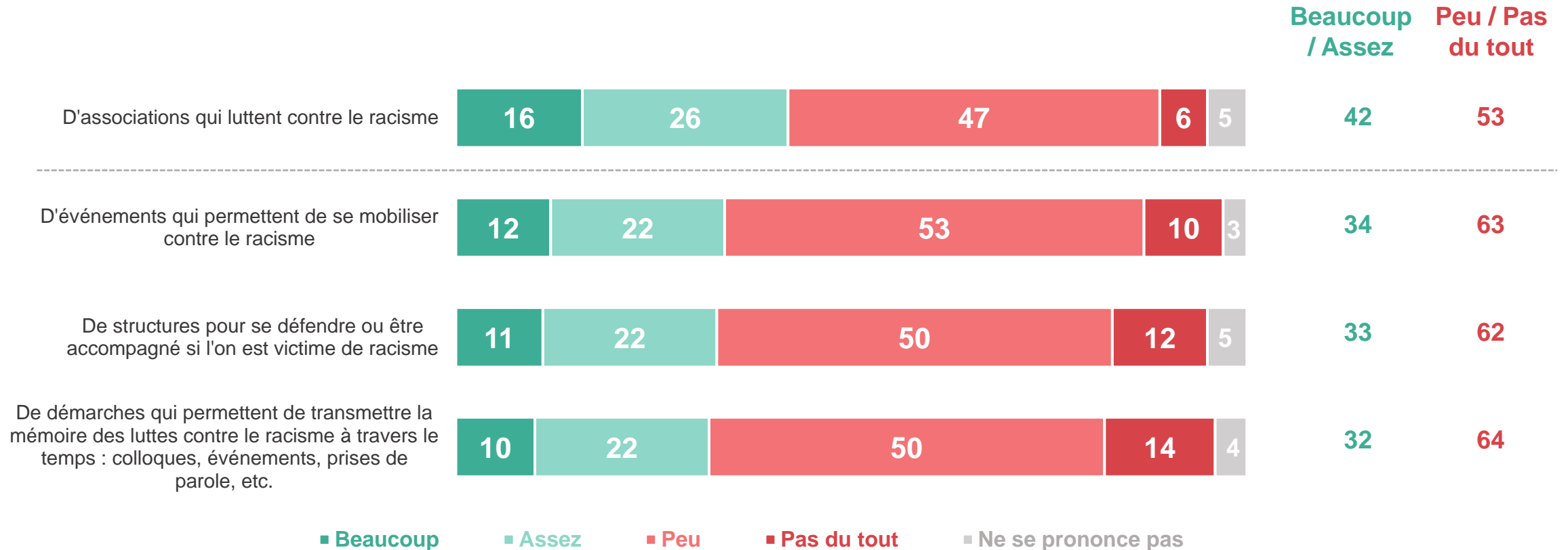
1. Perception du racisme dans le département et en France
2. Mémoire et transmission des luttes contre le racisme
3. **Acteurs et solutions dans la lutte contre le racisme**

La majorité des habitants de Seine-Saint-Denis déclarent qu'il y a peu ou pas du tout d'acteurs qui œuvrent sur la thématique du racisme en France, qu'il s'agisse d'associations de lutte, d'événements permettant de mobiliser, de structures de défense des victimes ou de structures mémorielles

Personnellement, que ce soit en Seine-Saint-Denis ou dans le reste de la France, estimez-vous qu'il y a beaucoup, assez, peu, ou pas du tout... ?

- À tous, en % -

Nouvelle question 2023



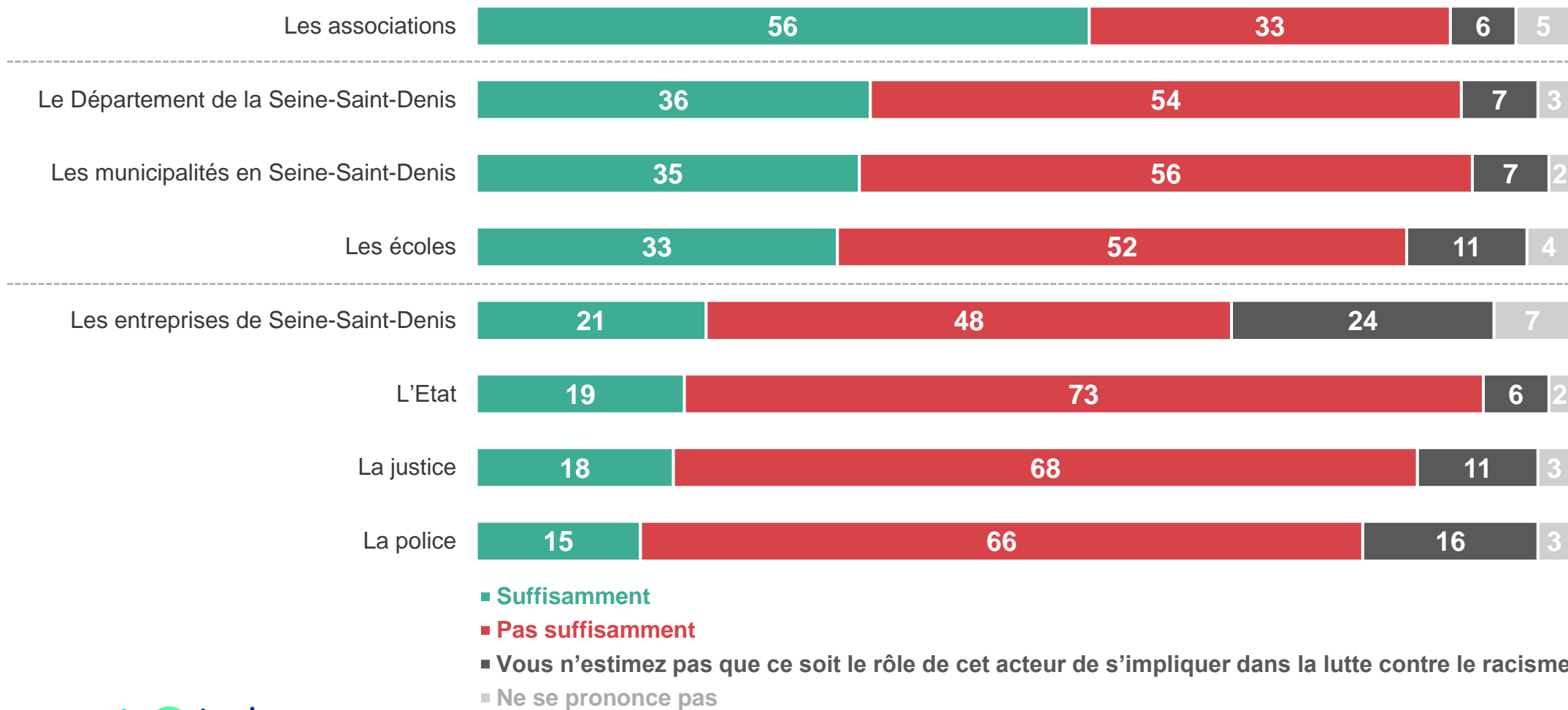
De manière générale, les femmes et les personnes de moins de 40 ans estiment davantage qu'il existe peu ou pas du tout d'événements ou de structures ou d'évènements liés à la lutte contre le racisme dans le département ou dans le reste du pays

A l'image des acteurs qui suscitent le plus de confiance pour leur soutien aux victimes de discriminations, les associations apparaissent comme le principal relais mobilisé dans la lutte contre le racisme, quand bien même cet enjeu semble devoir concerner tout le corps social. De même, les structures publiques de proximité (municipalités, Département, écoles) sont jugées plus mobilisées que la moyenne

Au final, diriez-vous que chacun des acteurs suivants agit suffisamment ou pas suffisamment dans la lutte contre le racisme ?

- À tous, en % -

Nouvelle question 2023

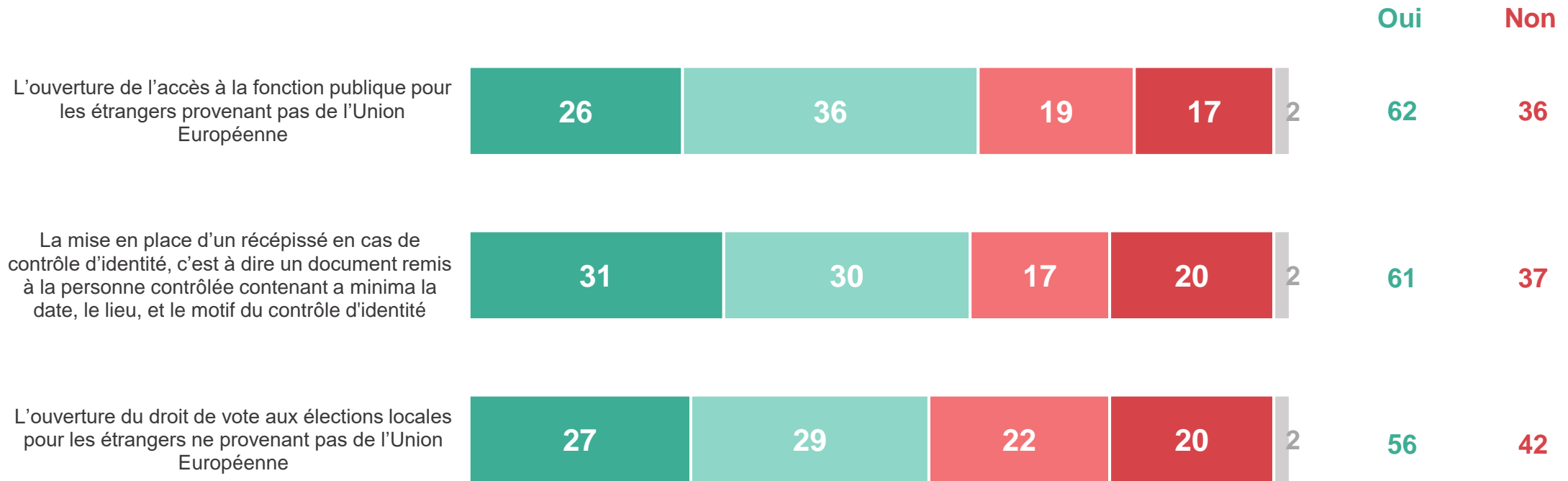


Les Séquano-Dionysiens affichent une certaine confiance dans certaines mesures qui pourraient lutter contre le racisme comme l'ouverture de l'accès à la fonction publique ou au droit de vote aux élections locales, réceptionnés en cas de contrôles d'identité ; cette confiance reste néanmoins relative, nombreux étant ceux qui affichent des doutes

Personnellement, estimez-vous que ces différentes mesures permettent de lutter ou non contre le racisme ?

- À tous, en % -

Nouvelle question 2023



- **Oui, certainement**
- **Oui, probablement**
- **Non, probablement pas**
- **Non, certainement pas**
- **Ne se prononce pas**



Les moins de 25 ans estiment davantage que les autres que les différentes mesures proposées permettraient de lutter contre le racisme

Contacts

Merci de noter que toute diffusion de ces résultats doit être accompagnée des éléments techniques suivants : le **nom de l'institut**, le **nom du commanditaire** de l'étude, la **méthode d'enquête**, les **dates de réalisation** et la **taille de l'échantillon**.

Suivez l'actualité de Harris Interactive sur :



www.harris-interactive.com



[Facebook](#)



[Twitter](#)



[LinkedIn](#)

Contacts Harris Interactive en France :

- Jean-Daniel Lévy – Directeur délégué – Stratégies politiques et d'opinion – 01 44 87 60 66 – jdlevy@harrisinteractive.fr