

Une étude



pour

seine · saint · denis
LE DÉPARTEMENT

Les discriminations en Seine-Saint-Denis

Vague 2

Août 2021

Jean-Daniel Lévy, Directeur délégué – Stratégies politiques et d'opinion

Gaspard Lancrey-Javal, Directeur d'études au Département Politique – Opinion

Yanis Belaghene, Chargé d'études au Département Politique – Opinion



Sommaire

Méthodologie d'enquête	P.3
Perception des discriminations en Seine-Saint-Denis	P.5
Le vécu personnel des discriminations en Seine-Saint-Denis	P.13
Le rôle de différents acteurs dans la lutte contre les discriminations en Seine-Saint-Denis	P.29

Méthodologie d'enquête



Enquête réalisée **par téléphone** du **5 au 19 juillet** 2021.



Échantillon de **1 002** personnes représentatif des habitants de Seine-Saint-Denis âgés de 18 ans et plus.



Méthode des quotas et redressement appliqués aux variables suivantes : **sexe, âge, catégorie socioprofessionnelle** et arrondissement d'habitation de l'interviewé(e).



Aide à la lecture des résultats détaillés :

- Les chiffres présentés sont exprimés en pourcentage.
- Les chiffres en italique sont ceux qui apparaissent significativement au-dessus de la moyenne.
- Les chiffres suivis d'un astérisque (*) sont à interpréter avec prudence en raison de la faiblesse des effectifs.
- Les évolutions **+ / -** sont des évolutions par rapport à la vague de 2019, réalisée du 18 juin au 9 juillet 2019 auprès d'un échantillon de 1004 personnes représentatif des habitants de Seine-Saint-Denis.
- Les chiffres « **Origine attribuée** » correspondent à la question : Comment pensez-vous que les autres vous voient ? » (réponses données à partir d'une liste, plusieurs réponses possibles)

Intervalle de confiance

L'intervalle de confiance (parfois appelé « marge d'erreur ») permet de déterminer la confiance qui peut être attribuée à une valeur, en prenant en compte la valeur observée et la taille de l'échantillon. Si le calcul de l'intervalle de confiance concerne les sondages réalisés avec la méthode aléatoire, il est communément admis qu'il est proche pour les sondages réalisés avec la méthode des quotas.

Taille de l'échantillon	5% ou 95%	10% ou 90%	20% ou 80%	30% ou 70%	40% ou 60%	50%
100 interviews	4,4	6,0	8,0	9,2	9,8	10
200 interviews	3,1	4,3	5,7	6,5	6,9	7,1
300 interviews	2,5	3,5	4,6	5,3	5,7	5,8
400 interviews	2,2	3,0	4,0	4,6	4,9	5,0
500 interviews	2,0	2,7	3,6	4,1	4,4	4,5
600 interviews	1,8	2,4	3,3	3,8	4,0	4,1
800 interviews	1,5	2,1	2,8	3,2	3,4	3,5
1 000 interviews	1,4	1,8	2,5	2,9	3,0	3,1
2 000 interviews	1,0	1,3	1,8	2,1	2,2	2,3
3 000 interviews	0,8	1,1	1,5	1,7	1,8	1,8
4 000 interviews	0,7	0,9	1,3	1,5	1,6	1,6
6 000 interviews	0,6	0,8	1,1	1,3	1,4	1,4

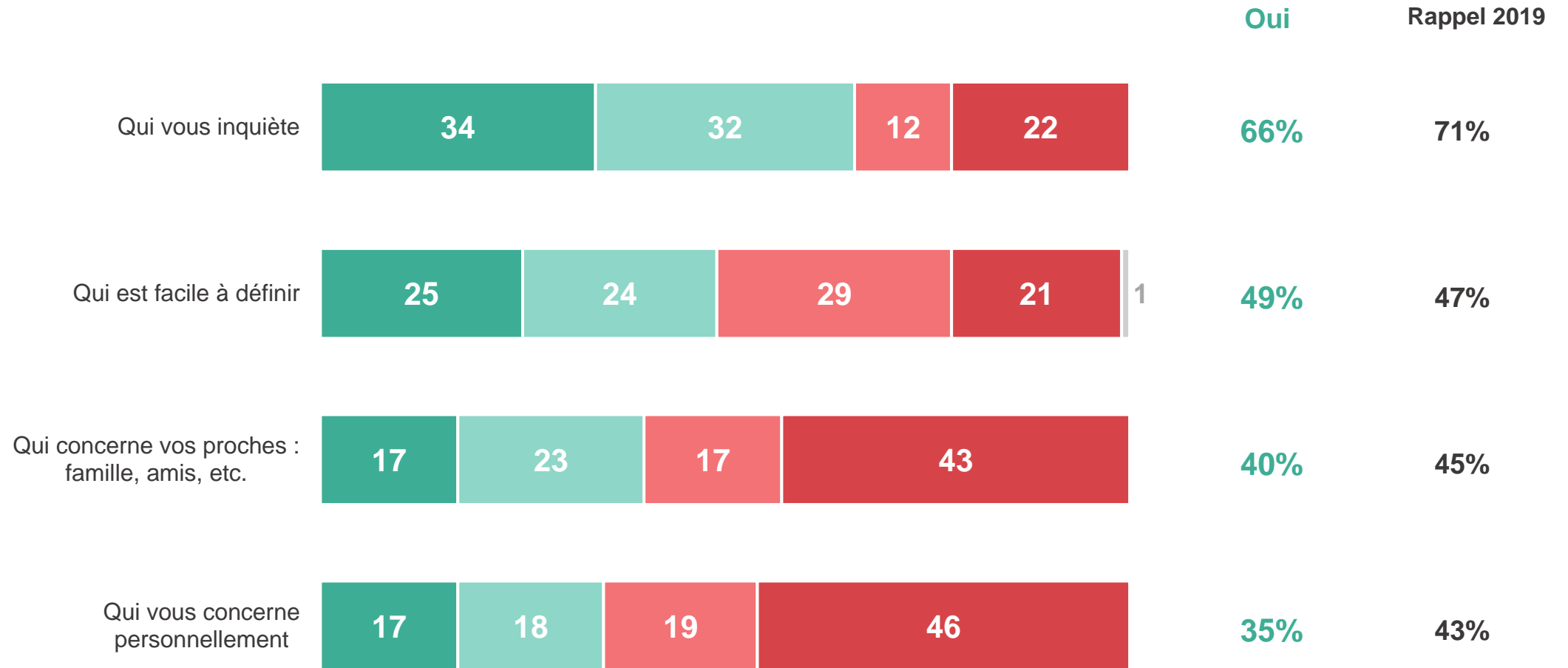


Perception des discriminations en Seine-Saint-Denis

Pour 2/3 des habitants, les discriminations en Seine-Saint-Denis constituent toujours un sujet qui les inquiète – bien que ce chiffre soit en baisse de 5 points par rapport à 2019

Diriez-vous que les discriminations en Seine-Saint-Denis sont un sujet... ?

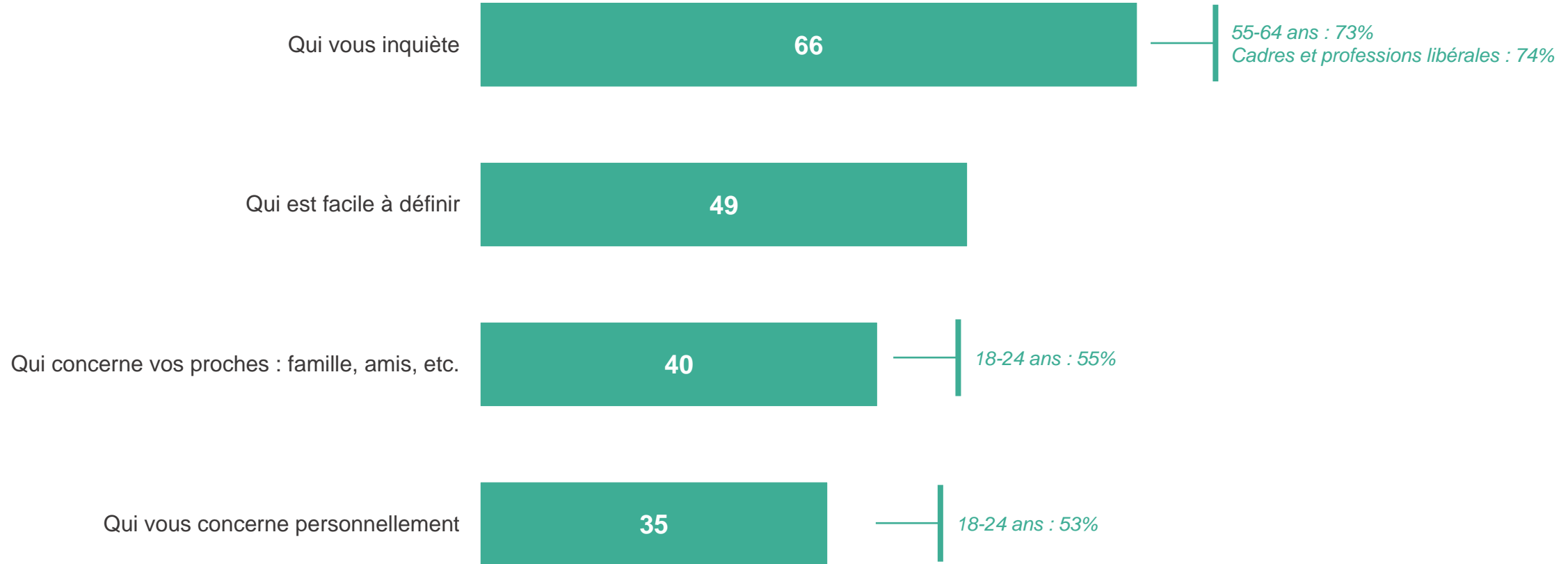
- À tous, en % -



Les jeunes considèrent davantage que les discriminations en Seine-Saint-Denis les concerne personnellement et concernent leurs proches

Diriez-vous que les discriminations en Seine-Saint-Denis sont un sujet... ?

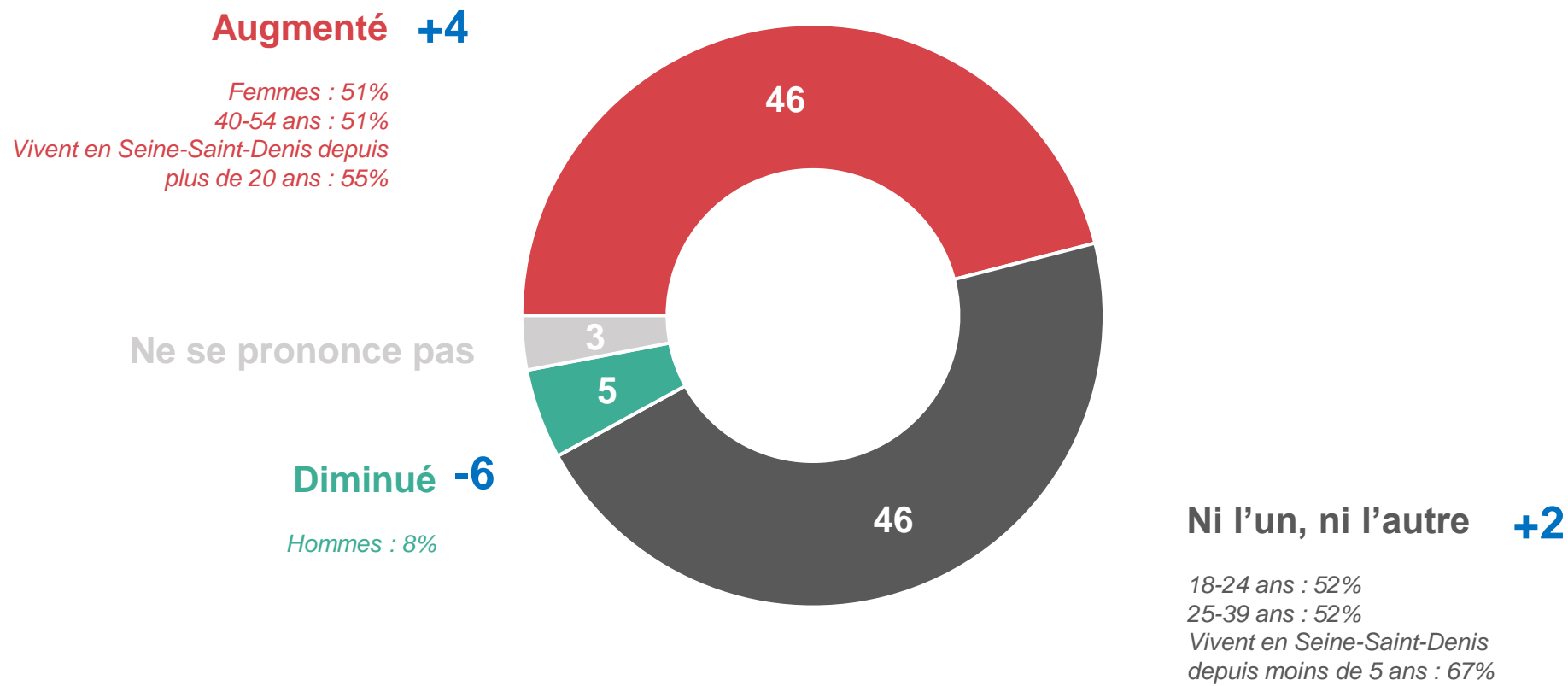
- À tous, en % de réponses « Oui » -



Plus de 4 Séquano-Dionysiens sur 10 ont le sentiment que les discriminations ont augmenté dans leur département durant ces 5 dernières années, en hausse de 4 points depuis 2019, et une part similaire qu'elles n'ont pas évolué. Seule une petite minorité des habitants estime qu'elles ont diminué, une part qui s'est par ailleurs réduite depuis 2019.

Selon vous, au cours des 5 dernières années, les discriminations en Seine-Saint-Denis ont... ?

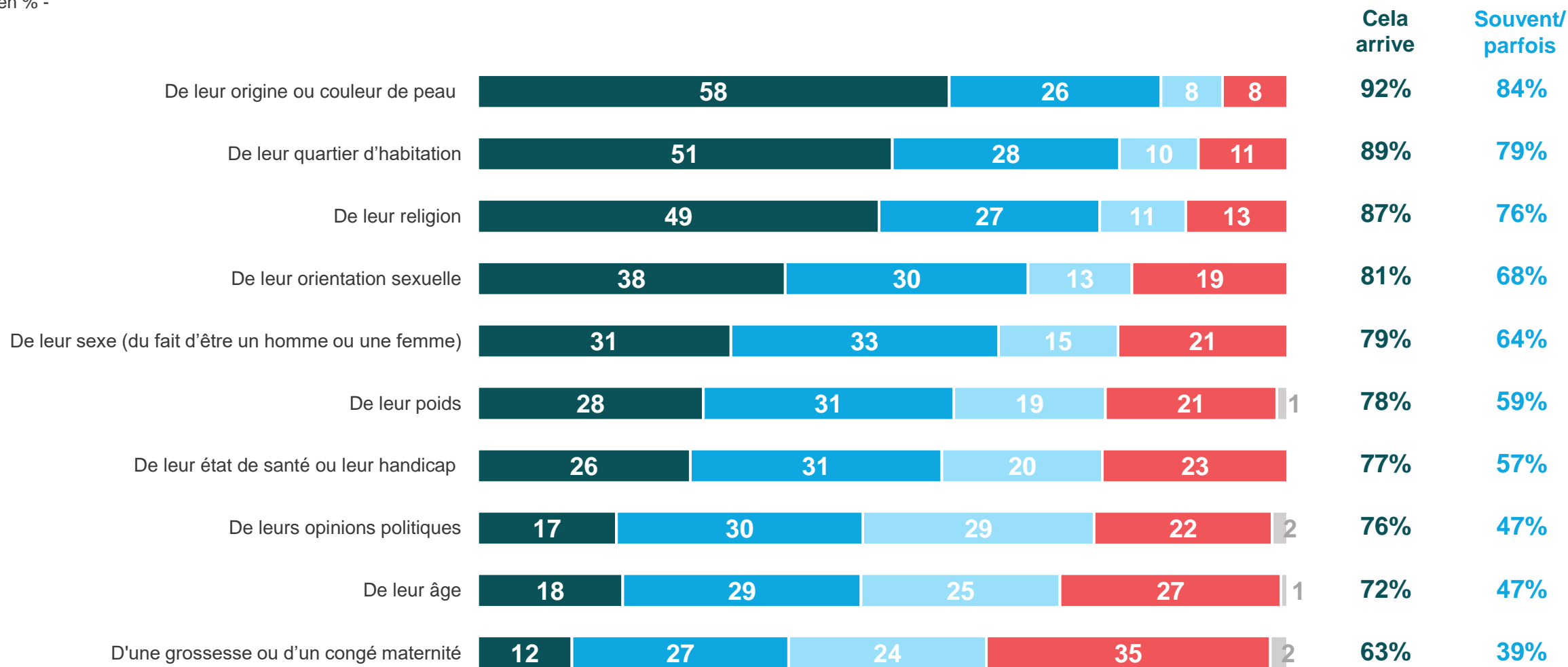
- À tous, en % -



Près de 9 habitants sur 10 estiment que des personnes sont discriminées en Seine-Saint-Denis en raison de leur origine ou couleur de peau, de leur quartier d'habitation ou encore de leur religion

Pensez-vous qu'aujourd'hui en Seine-Saint-Denis, des personnes sont discriminées en raison... ?

- À tous, en % -

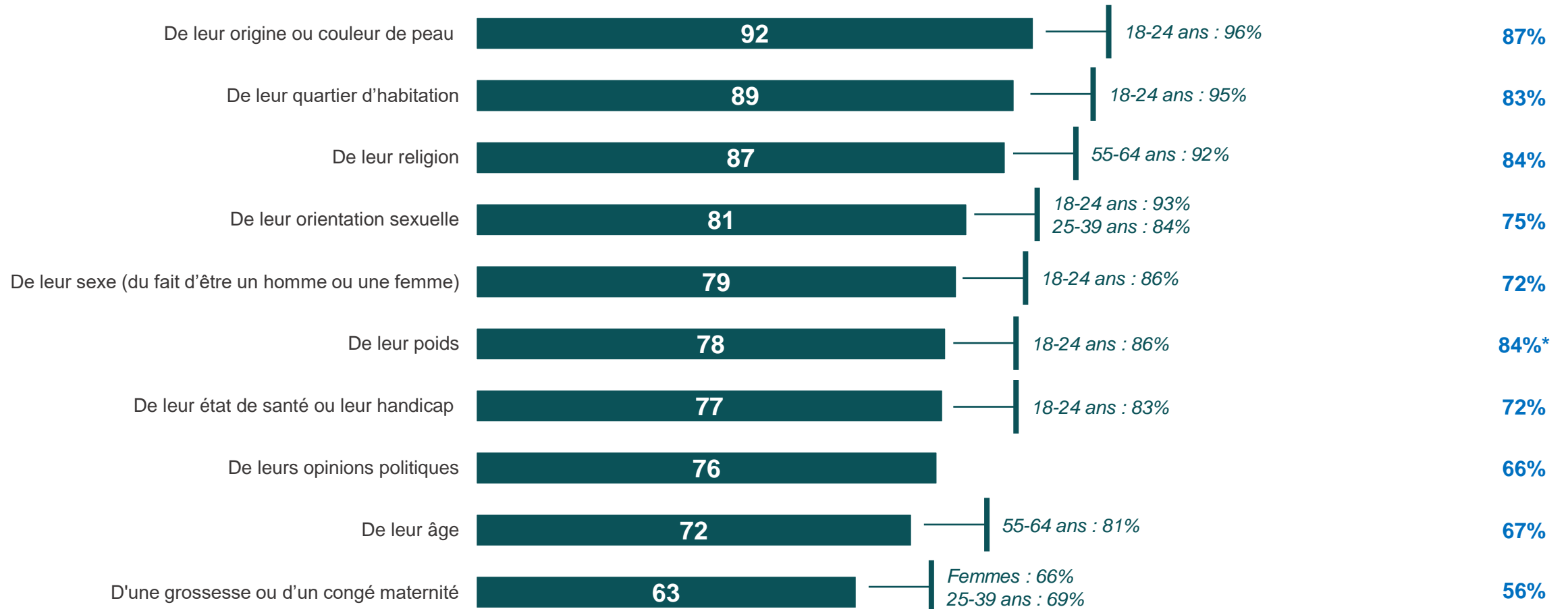


Les plus jeunes déclarent plus que la moyenne que des discriminations existent en Seine-Saint-Denis, basées sur l'origine ou la couleur de peau, le quartier d'habitation, mais aussi le sexe ou encore poids. A noter que la perception de l'existence de l'ensemble de ces discriminations a progressé depuis 2019

Pensez-vous qu'aujourd'hui en Seine-Saint-Denis, des personnes sont discriminées en raison... ?

- À tous, en % de « Cela arrive » -

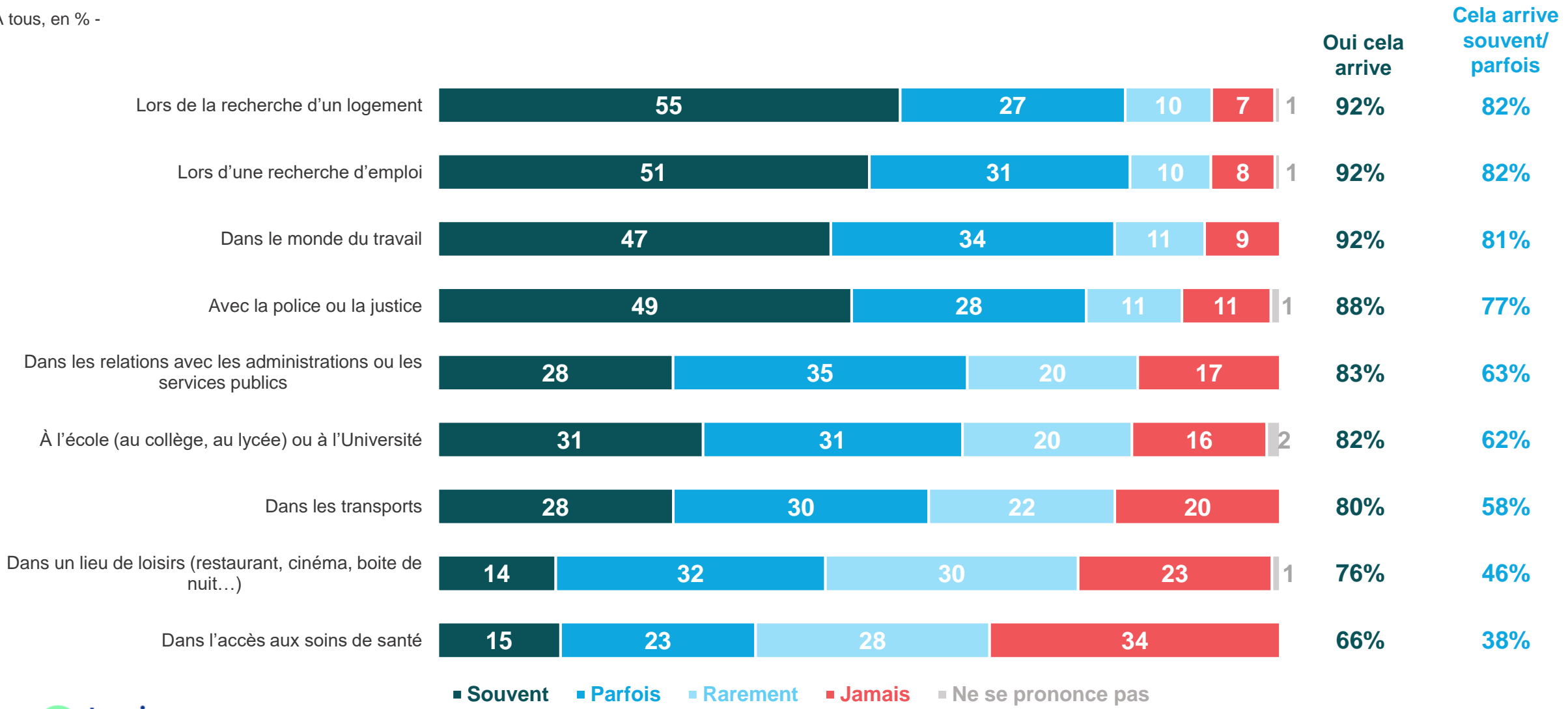
Rappel 2019



Près de 9 habitants sur 10 estiment que des personnes sont discriminées en Seine-Saint-Denis lors de la recherche d'un logement, d'un emploi, dans le monde du travail et avec la police et la justice.

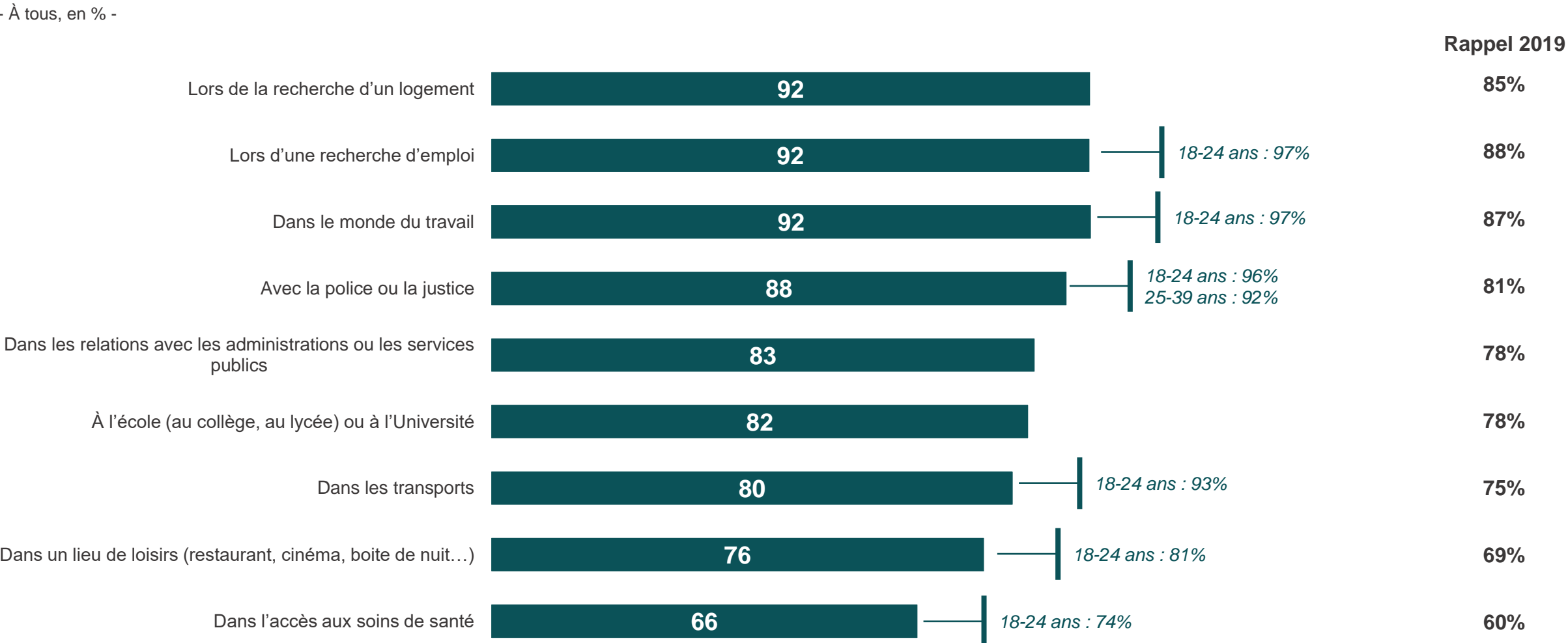
Pensez-vous qu'aujourd'hui en Seine-Saint-Denis, des personnes sont discriminées... ?

- À tous, en % -



Les jeunes déclarent plus que la moyenne que les discriminations existent dans différents domaines. Par ailleurs la perception de l'existence de ces différentes discriminations a également augmenté de manière générale depuis 2019

Pensez-vous qu'aujourd'hui en Seine-Saint-Denis, des personnes sont discriminées... ?



Les personnes issues de catégories aisées, les 18-24 ans et les personnes habitants depuis plus de 20 ans en Seine-Saint-Denis déclarent plus que la moyenne que les discriminations sont répandues dans ces différents domaines en Seine-Saint-Denis

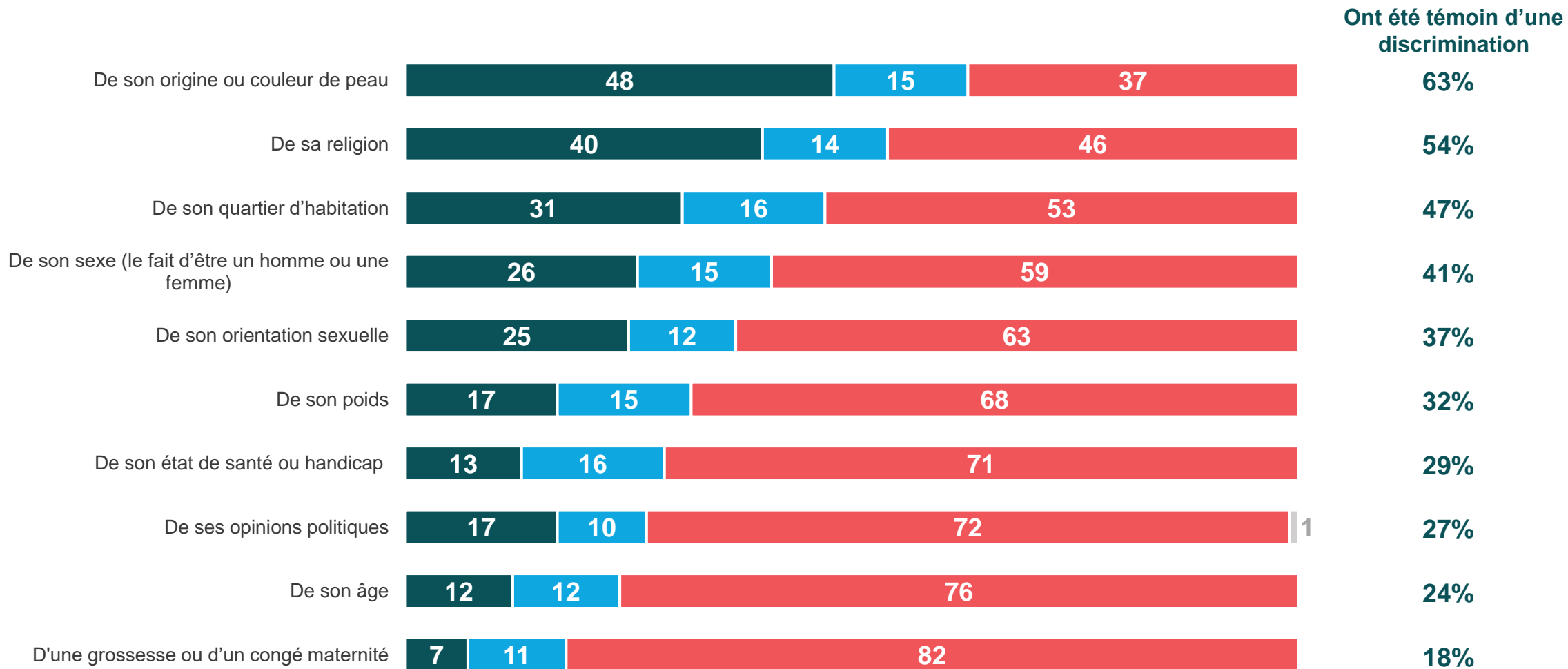


Le vécu personnel des discriminations en Seine-Saint-Denis

Plus de la moitié des habitants de Seine-Saint-Denis déclare avoir déjà été témoin d'une discrimination en raison de l'origine, de la couleur de peau, ou de la religion, au cours des 5 dernières années

Au cours des 5 dernières années, avez-vous été témoin d'une discrimination d'une personne, en raison ... ?

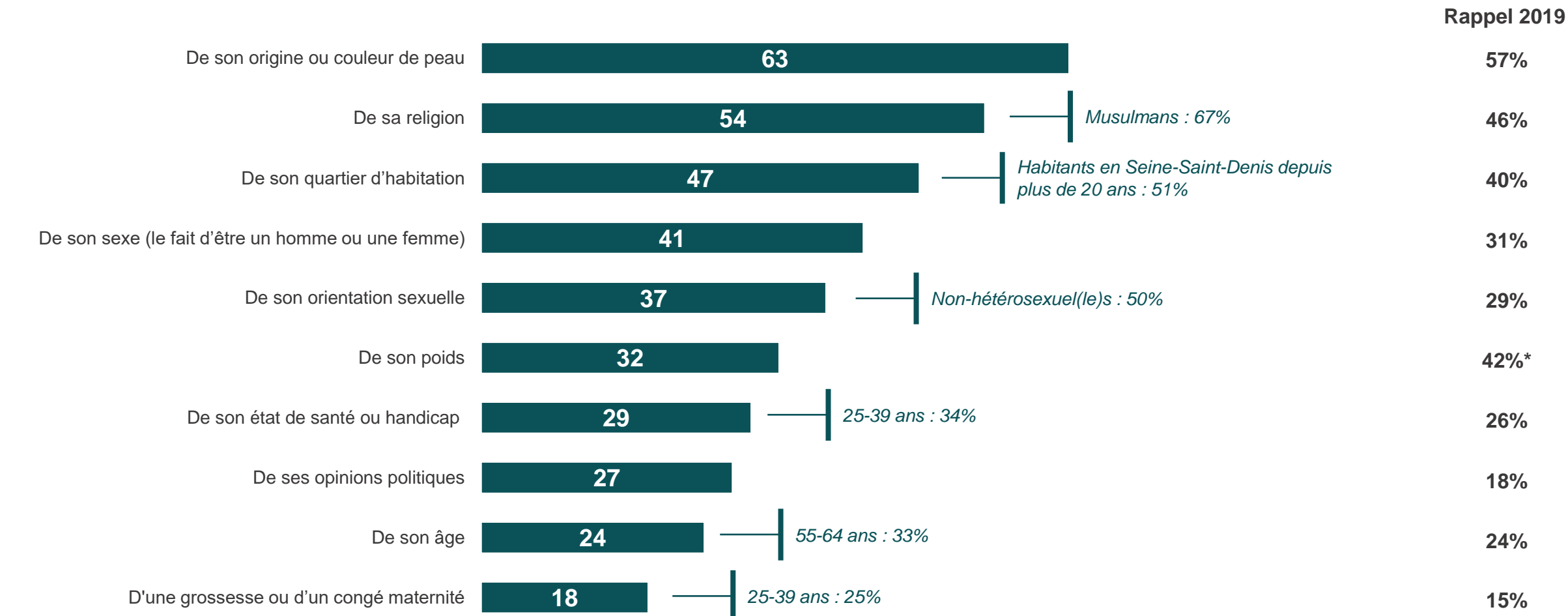
- À tous, en % -



A l'instar des autres indicateurs, la proportion d'habitants déclarant avoir été témoin d'une discrimination au cours des 5 dernières années est en progression depuis 2019 et cela dans l'ensemble des domaines

Au cours des 5 dernières années, avez-vous été témoin d'une discrimination d'une personne, en raison ... ?

- À tous, en % de « **Témoin d'une discrimination** » -



Les personnes issues de catégories aisées et les 18-24 ans déclarent plus que la moyenne avoir été témoins de discrimination en raison d'un de ces motifs au cours des 5 dernières années

*Lors de la vague de 2019, le libellé de l'item était « De leur apparence physique »

Plus de trois quarts des habitants de Seine-Saint-Denis déclarent avoir été témoin d'au moins un type de discrimination au cours des 5 dernières années, en hausse de 5 points depuis la mesure réalisée en 2019

Au cours des 5 dernières années, avez-vous été témoin d'une discrimination d'une personne, en raison ... ?

- À tous, en % -



77% +5

des habitants de Seine-Saint-Denis déclarent avoir été témoin d'au moins un type de discrimination d'une personne au cours des 5 dernières années

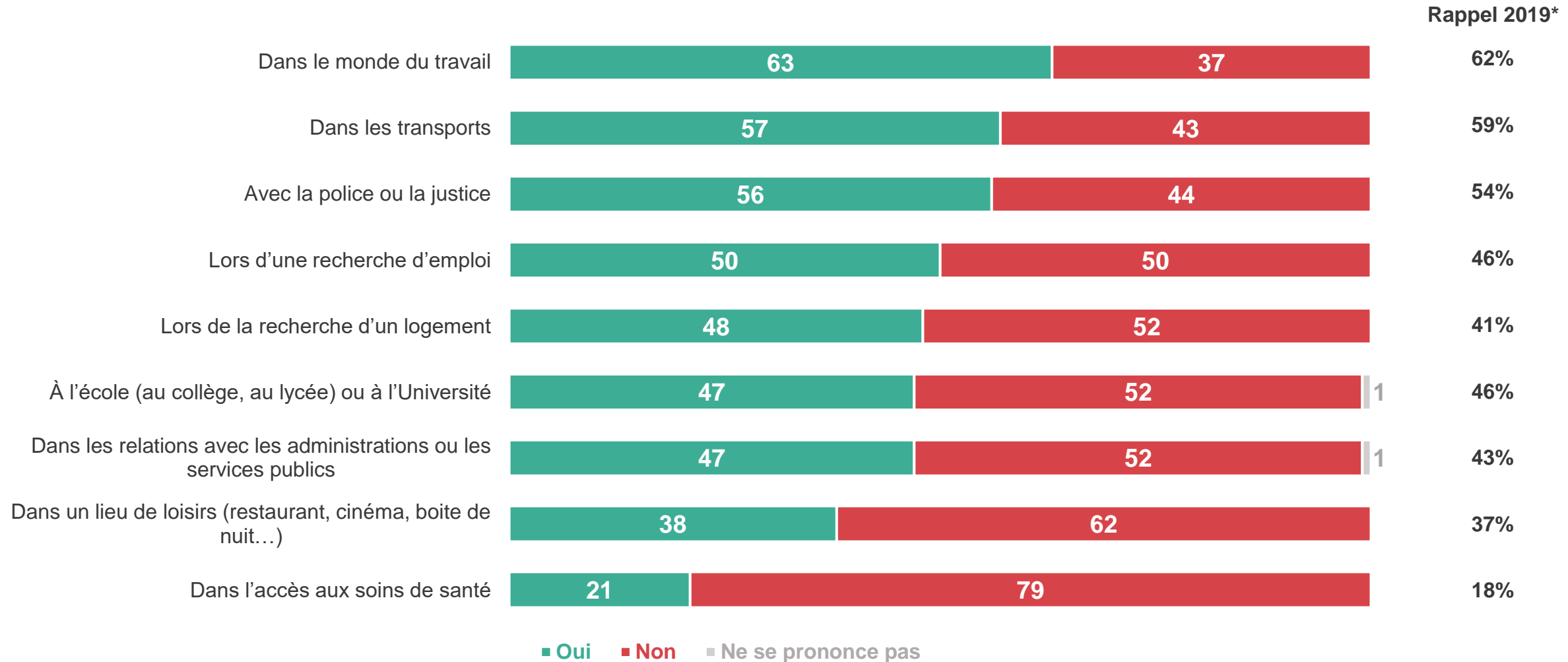
95% des 18-24 ans

81% des 25-39 ans

Plus de la moitié des habitants déclarant avoir été témoin de discriminations déclarent y avoir assisté dans le monde du travail, dans les transports, dans les relations avec la police ou la justice ou lors d'une recherche d'emploi

Dans quel(s) contexte(s) avez-vous été témoin de cette ou ces discriminations ?

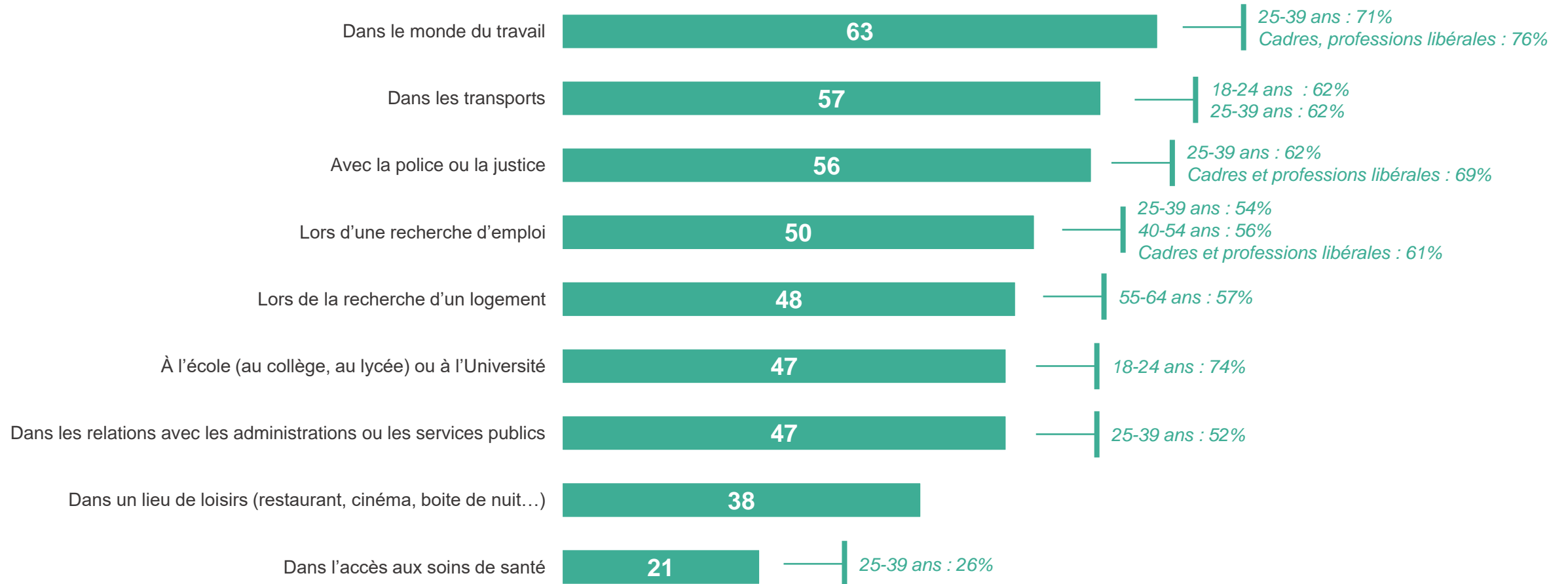
- À ceux qui déclarent avoir déjà été témoins de discrimination(s), en % -



Les jeunes de moins de 25 ans et les personnes âgées de moins de 40 ans plus généralement, déclarent davantage que la moyenne avoir été témoins de discriminations dans différents domaines

Dans quel(s) contexte(s) avez-vous été témoin de cette ou ces discriminations ?

- À ceux qui déclarent avoir déjà été témoins de discrimination(s), en % -



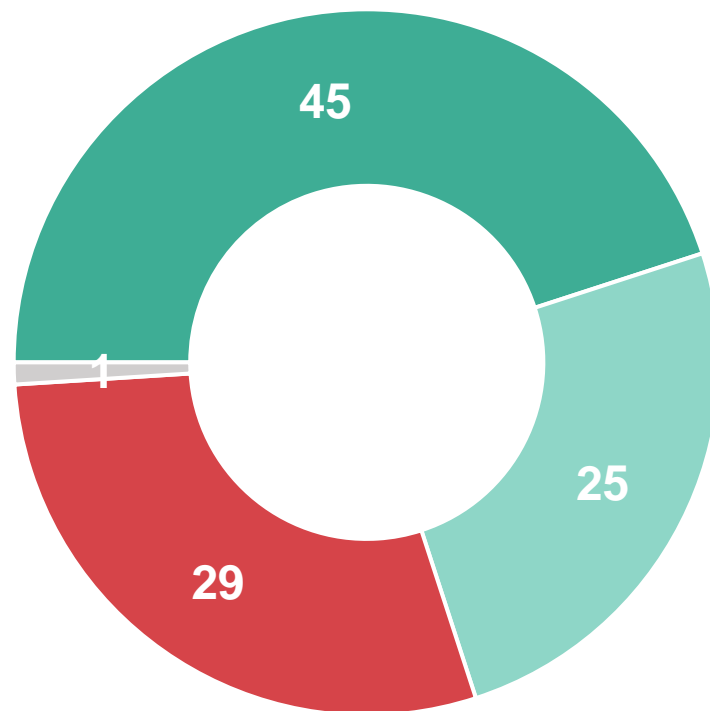
Ces personnes témoins de discriminations déclarent en majorité (70%) avoir manifesté un soutien envers la personne discriminée, dont 45% déclarant être sûrs que ce soutien a été ressenti par la personne concernée

Au moment où vous avez témoin de ce ou ces cas de discrimination, avez-vous manifesté un soutien envers la personne discriminée ?

- À ceux qui déclarent avoir déjà été témoins de discrimination(s), en % -

Oui : 70%

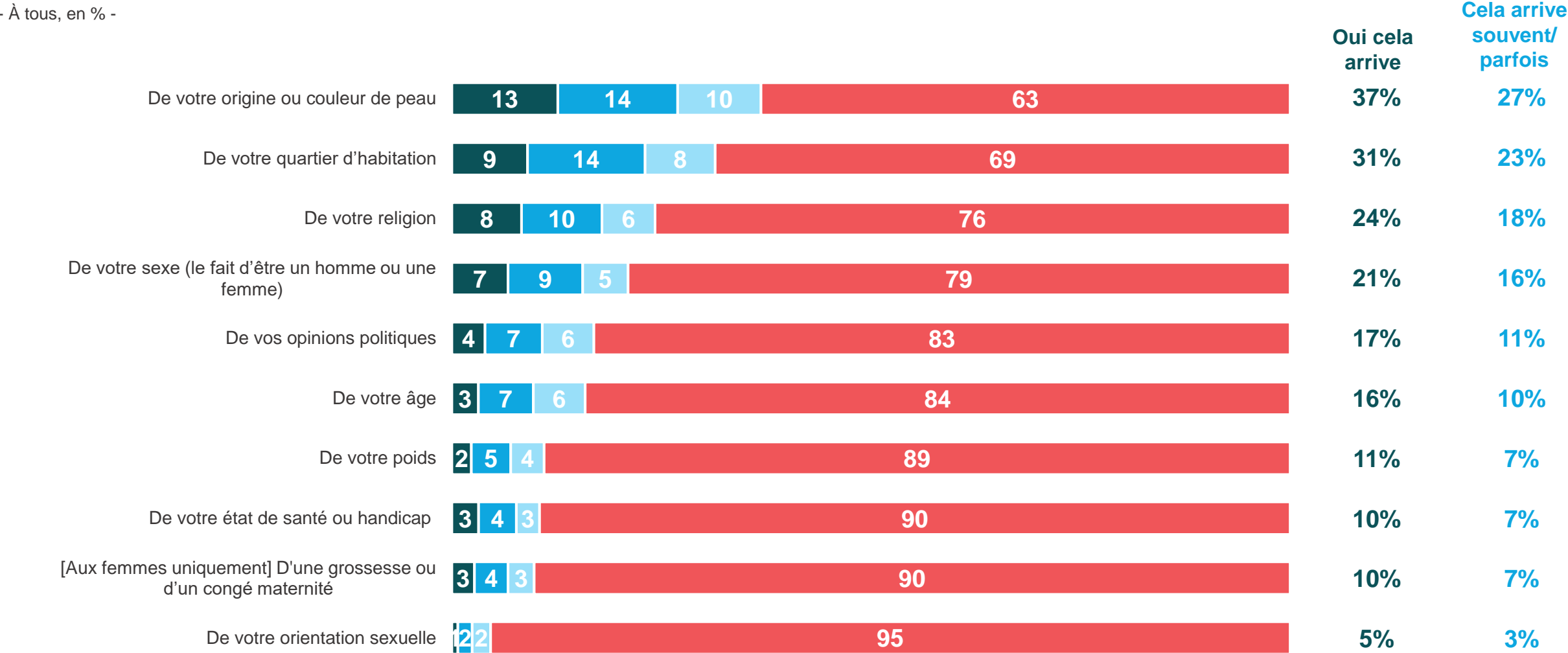
18-24 ans : 86%
Cadres, professions libérales : 79%
*Ont été victimes de discriminations au cours
des 5 dernières années : 72%*



- **Oui et vous êtes sûr(e) que la personne discriminée a ressenti votre soutien**
- **Oui, mais vous n'êtes pas sûr(e) que la personne discriminée ait ressenti votre soutien**
- **Non**
- **Ne se prononce pas**

Plus d'un tiers des habitants de Seine-Saint-Denis déclarent avoir été eux-mêmes victimes de discriminations en raison de leur origine ou de leur couleur de peau, et un habitant sur 3 en raison de son quartier d'habitation

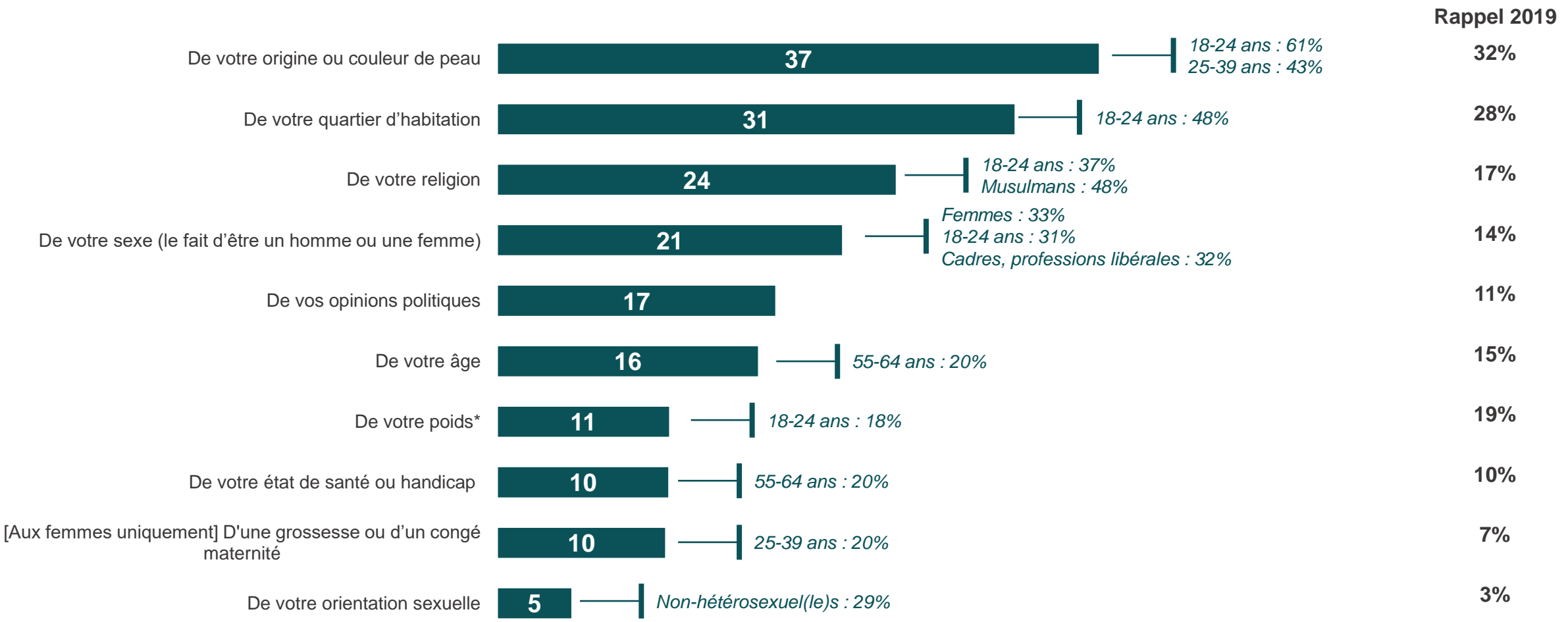
Et vous personnellement, au cours des 5 dernières années, vous est-il arrivé d'être discriminé(e) en raison de ?



Les discriminations ressenties par les habitants de Seine-Saint-Denis sont également en hausse dans la plupart des domaines depuis 2019. Les jeunes se déclarent par ailleurs davantage que la moyenne concernés par les discriminations : plus de 60% d'entre eux déclarent ainsi avoir été victime de discrimination en raison de leur origine ou couleur de peau

Et vous personnellement, au cours des 5 dernières années, vous est-il arrivé d'être discriminé(e) en raison de ?

- À tous, en % de « Victime d'une discrimination » -



*Lors de la vague de 2019, le libellé de l'item était « De leur apparence physique »

Plus de 6 habitants sur 10 estiment avoir été victimes de discrimination au cours de ces 5 dernières années, un chiffre nettement en hausse (+7 points) depuis la mesure de 2019

Et vous personnellement, au cours des 5 dernières années, vous est-il arrivé d'être discriminé(e) en raison de ?

- À tous, en % -



63% +7

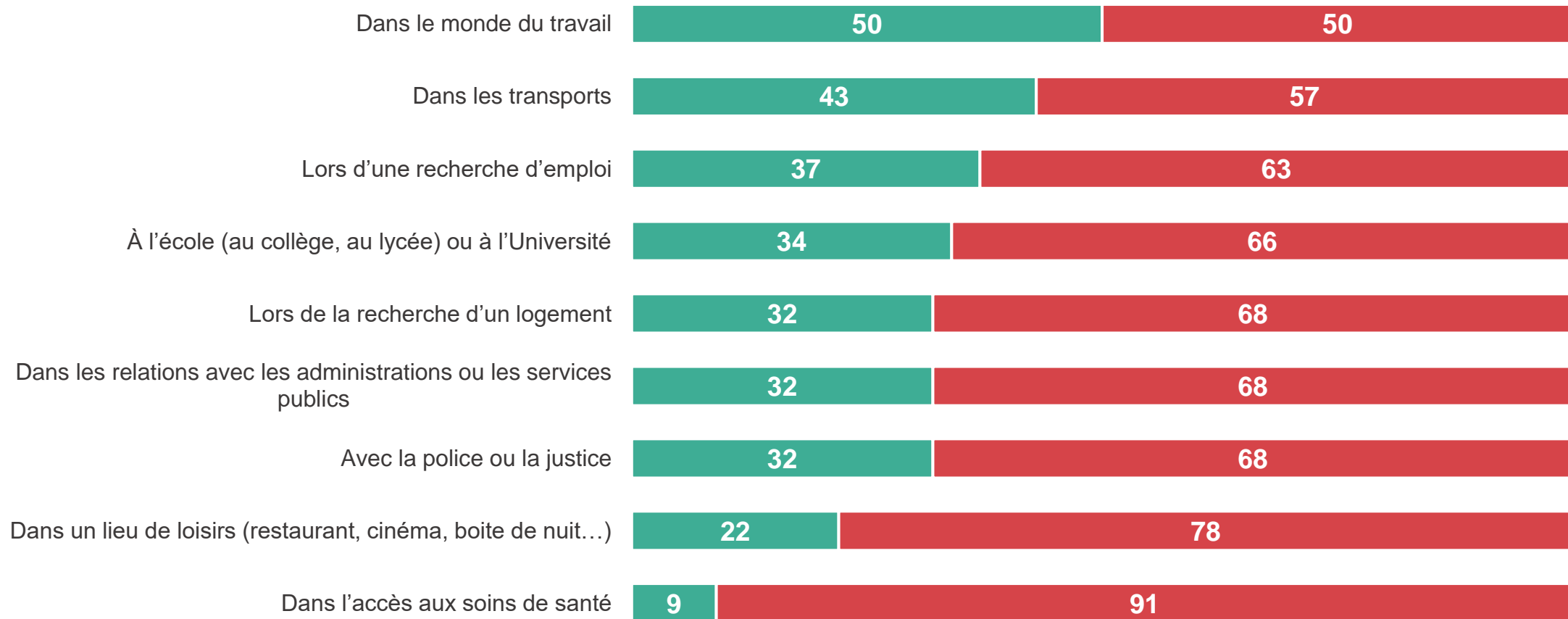
des habitants de Seine-Saint-Denis déclarent avoir été eux-mêmes victimes d'au moins un type de discrimination au cours des 5 dernières années

- 18-24 ans : 84%*
- 25-39 ans : 67%*

Plus de la moitié des habitants déclarant avoir été victime de discriminations déclarent l'avoir vécu dans le monde du travail, plus de 4 sur 10 dans les transports et plus d'un tiers lors d'une recherche d'emploi

Avez-vous vécu ce ou ces cas de discrimination... ?

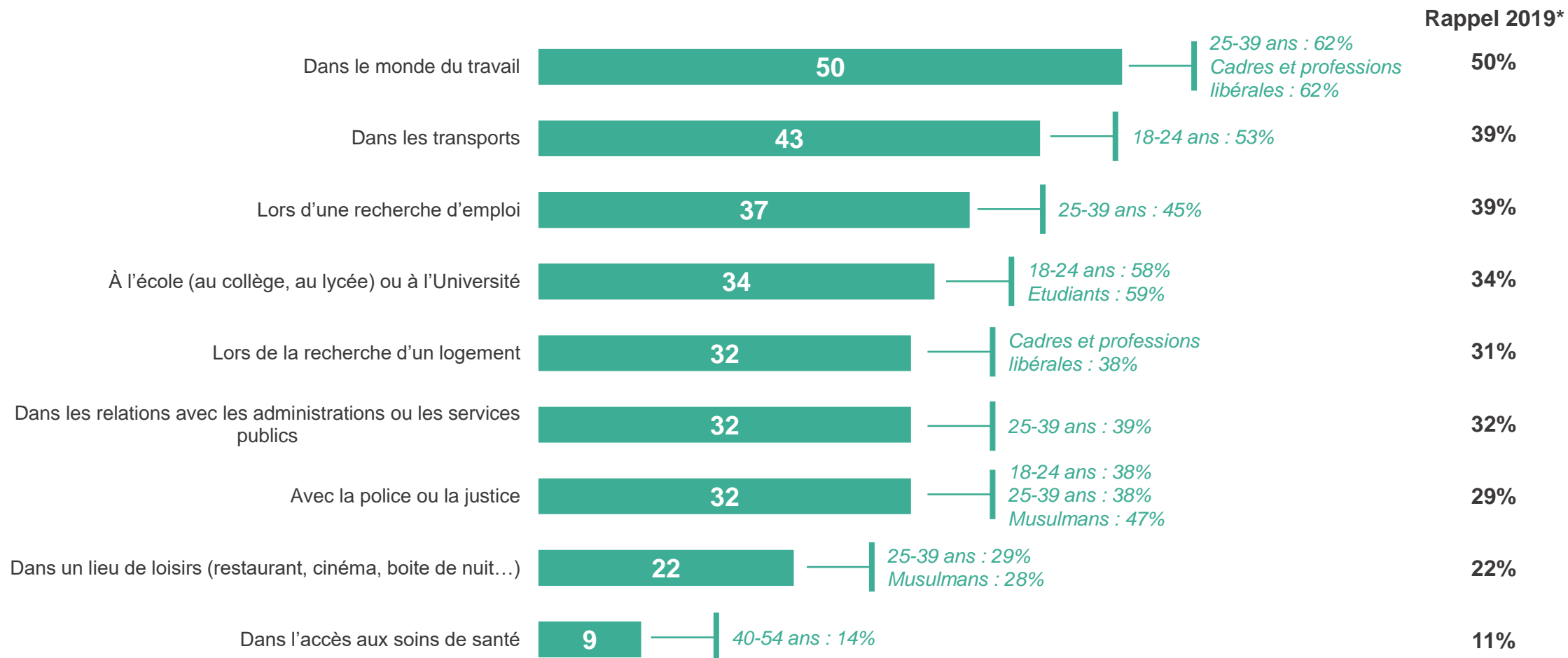
- À ceux qui déclarent avoir déjà été victimes de discrimination(s), en % -



Les habitants issues des catégories sociales les plus aisées déclarent davantage que la moyenne avoir été victime de ce discriminations dans le monde du travail ou lors de la recherche d'un logement

Avez-vous vécu ce ou ces cas de discrimination... ?

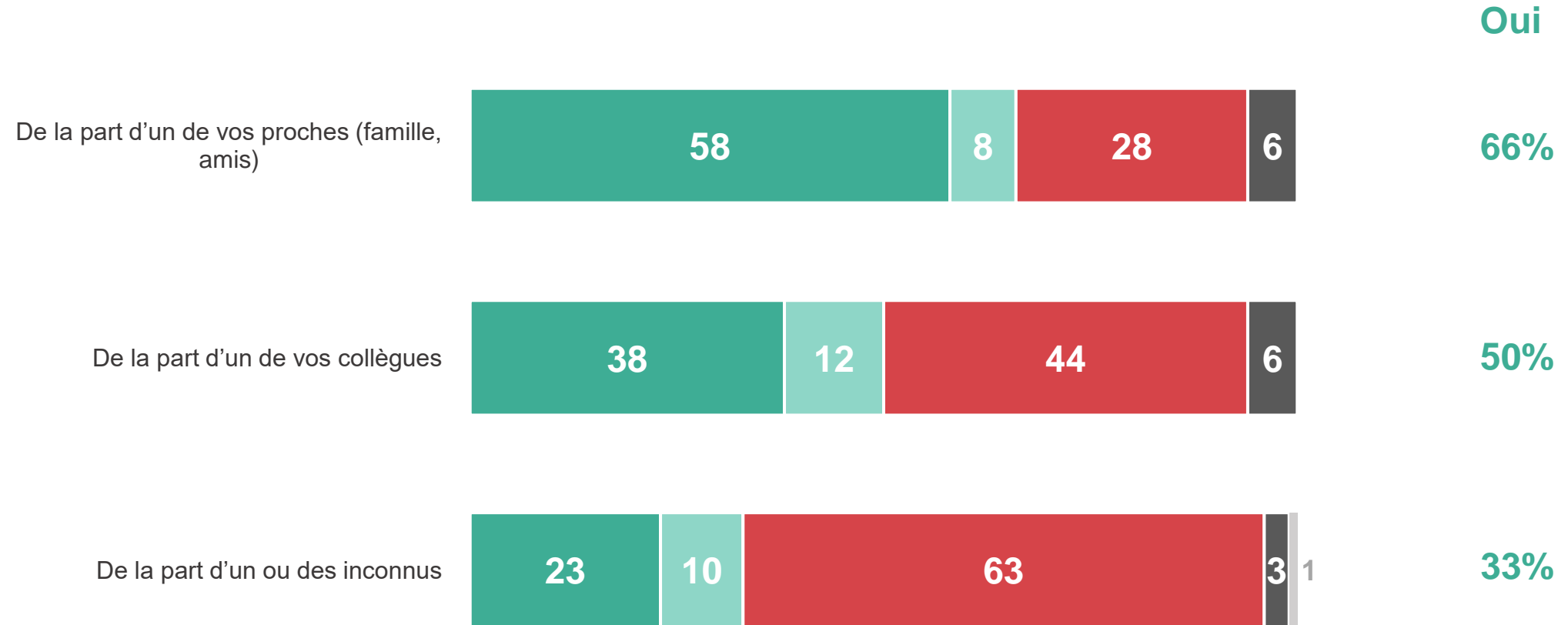
- À ceux qui déclarent avoir déjà été victimes de discrimination(s), en % de réponses « Oui » -



Une partie importante des personnes déclarant avoir été victimes de discrimination déclarent avoir perçu un soutien extérieur : les 2/3 d'entre eux déclarent avoir perçu un soutien de la part d'un de leurs proches, la moitié d'entre eux de la part d'un collègue et 1/3 d'entre eux déclarent même avoir perçu un soutien de la part d'inconnus

Lorsque vous avez vécu ce ou ces cas de discrimination, avez-vous perçu un soutien de la part de chacune des personnes suivantes ?

- À ceux qui déclarent avoir déjà été victimes de discrimination(s), en % -



- **Oui et cette personne vous a exprimé son soutien de manière claire**
- **Oui, mais cette personne vous a exprimé son soutien de manière peu claire**
- **Non**
- **Non concerné : cette personne n'avait pas assisté en direct à la discrimination**
- **Ne se prononce pas**

Les jeunes déclarent davantage que la moyenne avoir perçu un soutien de la part de leurs proches, et les fonctionnaires davantage un soutien de la part de leurs collègues

Lorsque vous avez vécu ce ou ces cas de discrimination, avez-vous perçu un soutien de la part de chacune des personnes suivantes ?

- À ceux qui déclarent avoir déjà été victimes de discrimination(s), en % de réponses « **Oui et cette personne vous a exprimé son soutien de manière claire** » -



La perception d'un soutien clair en cas de discrimination selon le type de discrimination vécue

Lorsque vous avez vécu ce ou ces cas de discrimination, avez-vous perçu un soutien de la part de chacune des personnes suivantes ?

- À ceux qui déclarent avoir déjà été victimes de discrimination(s), en % de réponses « **Oui et cette personne vous a exprimé son soutien de manière claire** » -

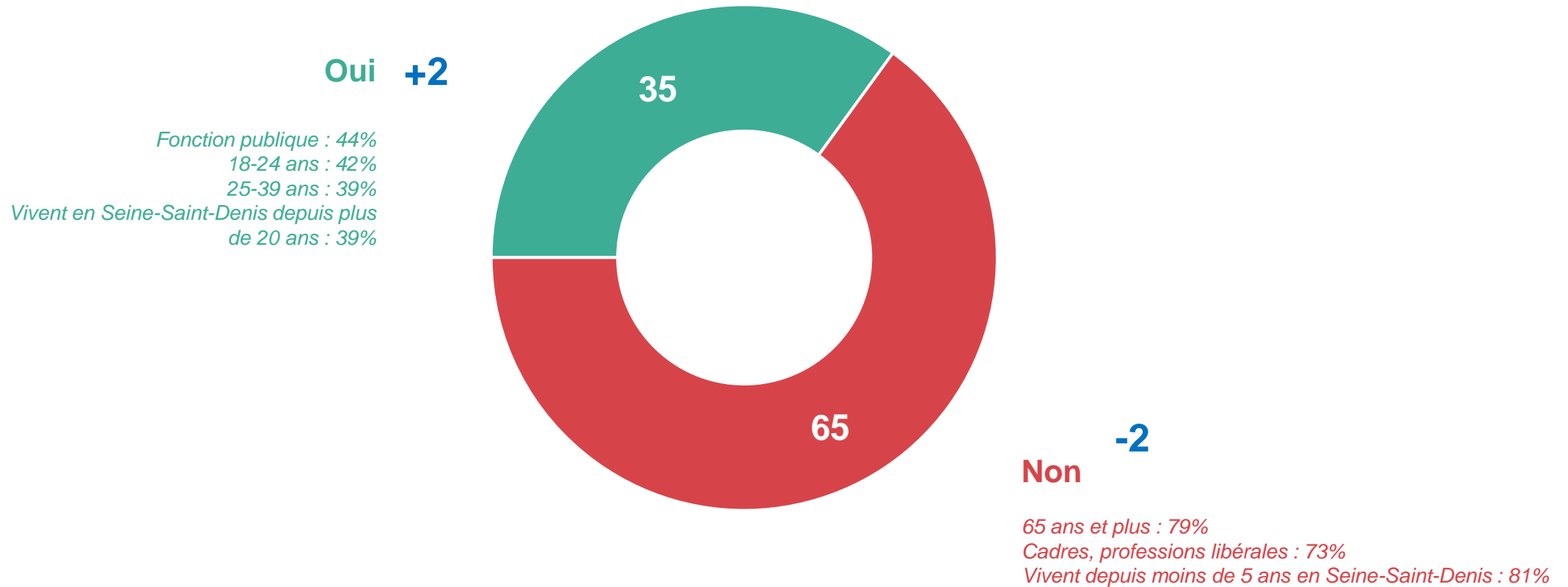
Type de discrimination vécue (*voir définition ci-dessous)

	Ensemble	de votre origine ou couleur de peau	de votre quartier d'habitation	de votre religion	de votre sexe : le fait d'être un homme ou une femme	de votre âge	de vos opinions politiques	de votre poids	de votre état de santé ou handicap	d'une grossesse ou d'un congé maternité	de votre orientation sexuelle**
De la part d'un de vos proches (famille, amis)	58	59	60	59	59	51	60	58	56	60	58
De la part d'un de vos collègues	38	39	41	41	35	31	48	39	51	39	47
De la part d'un ou des inconnus	23	21	21	23	26	25	31	30	24	18	45

Plus d'1/3 des habitants déclare avoir déjà eu le sentiment d'être discriminé spécifiquement car ils habitent en Seine-Saint-Denis, en hausse de 2 points depuis la mesure de 2019

Avez-vous déjà eu le sentiment d'être victime de discrimination spécifiquement parce que vous habitez en Seine-Saint-Denis ?

- À tous, en % -



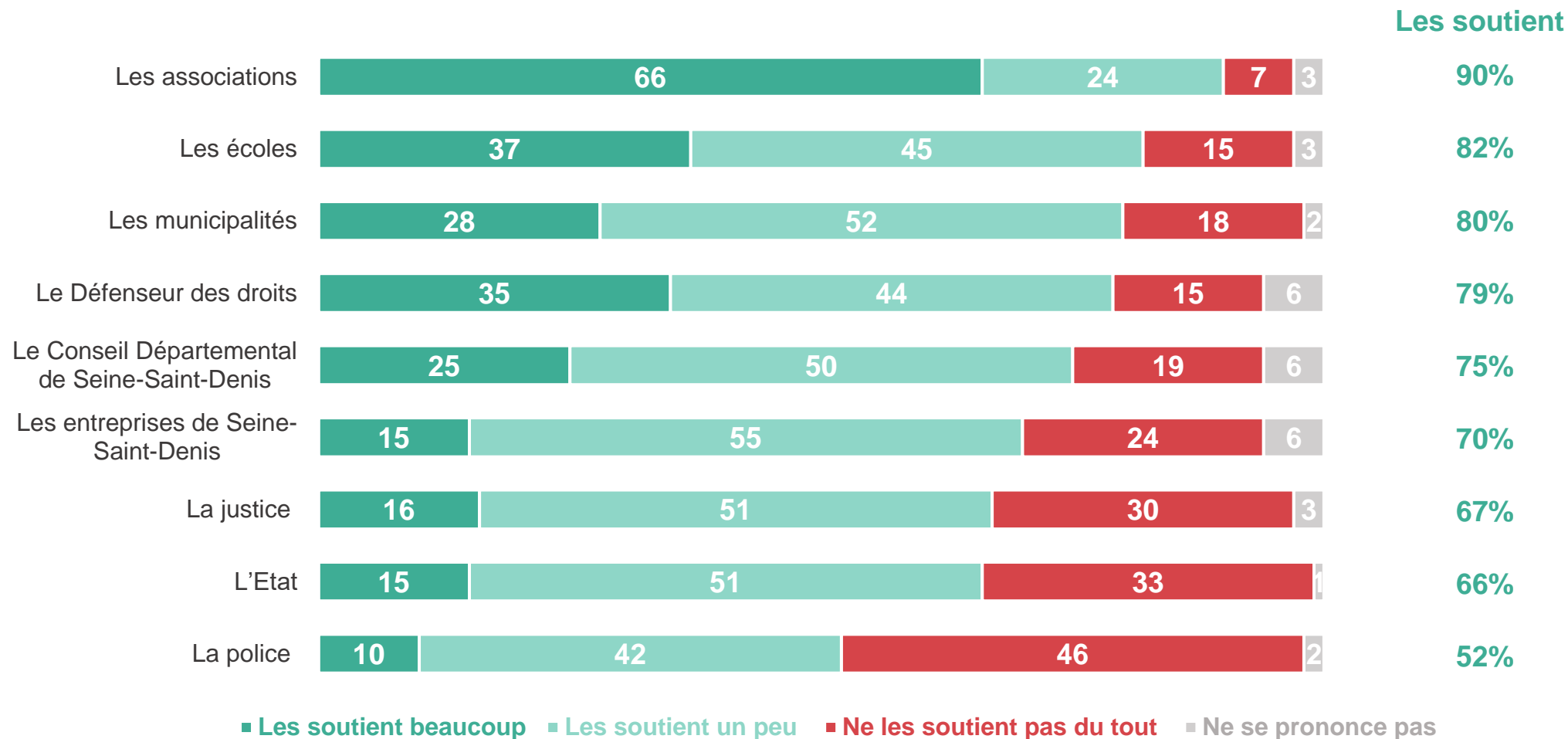


Le rôle des différents acteurs dans la lutte contre les discriminations en Seine-Saint-Denis

Plus de 8 habitants sur 10 considèrent que les associations, les écoles, et les municipalités soutiennent les victimes de discrimination en Seine-Saint-Denis, et même pour 2/3 des habitants que les associations les soutiennent « beaucoup »

Selon vous, chacun des acteurs suivants soutient-il beaucoup, un peu, ou pas du tout les personnes victimes de discriminations en Seine-Saint-Denis ?*

- À tous, en % -



Contacts

Merci de noter que toute diffusion de ces résultats doit être accompagnée des éléments techniques suivants : le **nom de l'institut**, le **nom du commanditaire** de l'étude, la **méthode d'enquête**, les **dates de réalisation** et la **taille de l'échantillon**.

Suivez l'actualité de Harris Interactive sur :



www.harris-interactive.com



[Facebook](#)



[Twitter](#)



[LinkedIn](#)

Contacts Harris Interactive en France :

- Jean-Daniel Lévy – Directeur délégué – Stratégies politiques et d'opinion – 01 44 87 60 66 – jdlevy@harrisinteractive.fr